

UNIUNEA EUROPEANĂ



GUVERNUL ROMÂNIEI



**PROGRAMUL OPERAȚIONAL CAPITAL UMAN - PROGRAMUL OPERAȚIONAL REGIONAL
DEZVOLTARE LOCALĂ PLASATĂ SUB RESPONSABILITATEA COMUNITĂȚII**

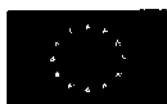
GRUPUL DE ACȚIUNE LOCALĂ – ANGAJAMENT SOCIAL „GAL-AS” MOINEȘTI

STRATEGIA DE DEZVOLTARE LOCALĂ

Decembrie 2017



1



UNIUNEA EUROPEANĂ



GUVERNUL ROMÂNIEI



Cuprins

1.	Prezentarea generală a orașului sau municipiului (peste 20.000 locuitori).....	6
1.1	Principalele caracteristici geografice, incluzând hărți.....	6
1.2	Populația și caracteristicile demografice	7
1.3	Patrimoniul natural	9
1.5	Locuirea și accesul la utilități	12
1.6	Profilul economic (ocupare și mediul de afaceri la nivel local)	14
1.7	Instituții locale și servicii publice	17
1.8	Organizații ale societății civile	18
1.9	Experiența locală privind proiectele cu finanțare europeană	20
2.	Identificarea teritoriului vizat de Strategia de Dezvoltare Locală prin abordarea DLRC ...	21
2.1	Prezentarea generală a teritoriului SDL.....	21
2.1.1	Delimitarea teritoriului SDL și întocmirea planului	21
2.1.2	Principalele caracteristici geografice	22
2.1.3	Patrimoniul natural	23
2.1.4	Patrimoniul arhitectural și cultural	23
2.2.	Comunitatea marginalizată din teritoriul SDL (inclusiv ZUM).....	24
2.2.1.	Studiul de referință reprezentativ la nivelul populației din teritoriul SDL	24
2.2.2.	Validarea și declararea zonei/ zonelor urbane marginalizate	25
2.3	Analiza diagnostic a nevoilor, resurselor și problemelor populației din teritoriului SDL	28
2.3.1	Populația și caracteristicile demografice	28
2.3.2	Ocupare, mediul de afaceri și protecție socială	30
2.3.3.	Locuire și acces la utilități	32
2.3.4.	Accesul la instituții și servicii publice.....	34
2.3.5.	Analiza problemelor comunitare la diferitele zone distincte din teritoriul SDL, cu accent pe ZUM	35
2.3.5.1.	Personale aflate în risc de sărăcie sau excluziune socială	35
2.3.5.2.	Problemele comunitare din perspectiva cetățenilor și a autorităților/instituțiilor ..	38
2.4.	Acțiunile desfășurate anterior în teritoriul SDL	39
2.5.	Elemente complementare privind prezentarea teritoriului SDL.....	43
3.	Analiza SWOT.....	45
4.	Procesul de implicare a comunității.....	48
4.1.	Formarea și organizarea Grupului de Acțiune Locală (GAL).....	48
4.2	Animarea partenerilor locali și mobilizarea/facilitarea persoanelor aflate în risc de sărăcie sau excluziune socială din teritoriul SDL.....	49
4.2.1	Animarea partenerilor locali	49



[Handwritten signature]



UNIUNEA EUROPEANĂ



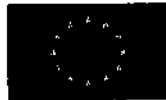
GUVERNUL ROMÂNIEI



4.2.2 Mobilizarea/facilitarea persoanelor aflate în risc de sărăcie sau excluziune socială...	51
5. Obiectivele SDL	54
6. Planul de acțiune SDL	58
6.1 Ce măsuri sunt necesare	58
6.1.1 Sinteza problemelor și măsurilor necesare, grupurile țintă	58
6.1.2 Corelarea cu documentațiile strategice, inclusiv cu Planul de Mobilitate Urbană	61
6.1.3 Contribuția măsurilor la temele secundare FSE	61
6.1.4 Contribuția măsurilor la temele orizontale	63
6.1.5 Combaterea segregării rezidențiale	64
6.1.6 Asigurarea sustenabilității intervenției DLRC	64
6.2 Măsuri prioritare	66
6.2.1 Prioritizarea măsurilor	66
6.2.2 Abordarea integrată	69
6.3 Lista indicativă de intervenții	70
7. Monitorizare și evaluare	73
7.1 Monitorizarea și evaluarea continuă	73
7.2. Evaluarea de impact	75
8. Planul financiar	77
9. Lista de anexe ale SDL	79



3



UNIUNEA EUROPEANĂ



GUVERNUL ROMÂNIEI



Introducere

Aplicarea mecanismului DLRC (Dezvoltarea locală plasată sub responsabilitatea comunității) ca instrument pentru promovarea dezvoltării integrate și implicării comunităților în dezvoltarea locală a condus la formarea unui parteneriat local în municipiul Moinești, respectiv GRUPUL DE ACȚIUNE LOCALĂ – ANGAJAMENT SOCIAL „GAL-AS” MOINEȘTI, cu rolul de a elabora și de a implementa o strategie de dezvoltare locală integrată, în vederea combaterii sărăciei și a excluziunii sociale, menită să conducă la dezvoltare economică și socială la nivel local.

Abordarea DLRC ține cont de necesitățile și potențialul local, pune accent pe cooperare și colaborarea în rețea și include elemente inovatoare în context local, prin schimbările pe care le generează la nivelul comunității.

În municipiul Moinești, aplicarea instrumentului DLRC este orientată către zone cu populație aflată în risc de excluziune socială, astfel încât prin Strategia de Dezvoltare Locală dedicată acestor zone să se implementeze măsuri care să diminueze acțiunea factorilor ce generează sărăcie și excluziune socială.

Teritoriul SDL, la nivelul Municipiului Moinești este format din 6 zone urbane marginalizate identificate de *"Atlasul Zonelor Urbane Marginalizate din România"*, dintre care 2 sunt pe aceleași 2 străzi, cu aceleași probleme și particularități și o putem considera o singură zonă marginalizată. La acestea se adaugă două zone urbane marginalizate identificate de *"Studiul de referință și Analiza diagnostic a nevoilor și problemele populației din zonele din teritoriul SDL (în special a ZUM)"*: dintre acestea o zonă se consideră extindere la un ZUM existent – ZUM 5 Sadoveanu-Alecsandri, iar cealaltă este ZUM nou Lucăcești.

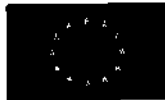
Din punct de vedere administrativ – teritoriul SDL urmărește linia intravilanului conform PUG-ului Municipiului Moinești și este delimitat în partea sud-vestică de orașul Comănești, pe latura vestică de terenurile agricole ale Municipiului, iar mai apoi pe latura Nordică, teritoriul SDL continuă pe linia intravilanului având ca limită terenuri agricole și pădurea de pini. Pe latura estică este mărginit de râul Tazlău până aproape de Colegiul Tehnic Grigore Cobălcescu și apoi limita coboară spre sud perpendicular pe strada Tudor Vladimirescu. La sud teritoriul SDL este delimitat de strada Tudor Vladimirescu, Atelierelor până la intersecția cu strada Măgurei, pe care o urmează apoi pe limita intravilanului până în partea vestică..

Teritoriul SDL acoperit de parteneriat este caracterizat de elementele care definesc zona marginalizată, având în vedere că nu îndeplinesc un standard corespunzător pe niciunul din cele 3 criterii, având deficit de capital uman (educație, starea de sănătate, mărimea și compoziția gospodăriei), un nivel scăzut de ocupare în sectorul formal și locuind în condițiile precare.

Astfel, pe teritoriul SDL, populația marginalizată din zonele identificate, dispune de facilități precare destinate utilizării publice care ar conduce la creșterea spiritului comunitar precum: locuri de joacă, spații verzi și locuri de petrecere a timpului liber. Infrastructura de bază este o serie



[Handwritten signature]
4



UNIUNEA EUROPEANĂ



GUVERNUL ROMÂNIEI



de deficiențe precum: străzi nemodernizate iar numeroase străzi sunt fără canalizare sau cu un sistem de colectare deficitar și chiar fără apă – în special din ZUM-uri, sistemul de iluminat public nu este pus la punct mai ales în cartierele mărginașe etc.

Lipsa oportunităților de angajare a populației din teritoriului SDL, în strânsă legătură cu lipsa abilităților cerute de piața muncii sau lipsa apetenței antreprenoriale a locuitorilor, are impact direct asupra nivelului integrării pe piața forței de muncă a locuitorilor și implicit asupra nivelului de bunăstare al gospodăriilor.

Condițiile de locuire sunt de cele mai multe ori inadecvate unui trai decent, pornind de la locuințe cu un minim de condiții, supraaglomerarea spațiilor de locuit, nesiguranța locativă și până la locuințe improvizate.

În contextul dat de situația teritoriului SDL, principalele obiective de dezvoltare stabilite de Grupul de Acțiune Locală (GAL) se referă la:

- dezvoltarea infrastructurii de bază din zonele urbane marginalizate ale municipiului Moinești
- dezvoltarea funcțională a spațiilor publice urbane pentru îmbunătățirea calității vieții în folosul unei comunități responsabile
- îmbunătățirea condițiilor de locuire pentru persoanele aflate în risc de sărăcie sau excluziune socială
- dezvoltarea resurselor umane și creșterea ocupării
- îmbunătățirea nivelului de educație al populației din comunitățile marginalizate
- creșterea accesului persoanelor din comunitățile marginalizate la servicii medicale, sociale, comunitare, agrement și sport
- promovarea spiritului comunitar, a înțelegerii reciproce precum și prevenirea și combaterea discriminării



[Handwritten signature]
5



UNIUNEA EUROPEANĂ



GUVERNUL ROMÂNIEI



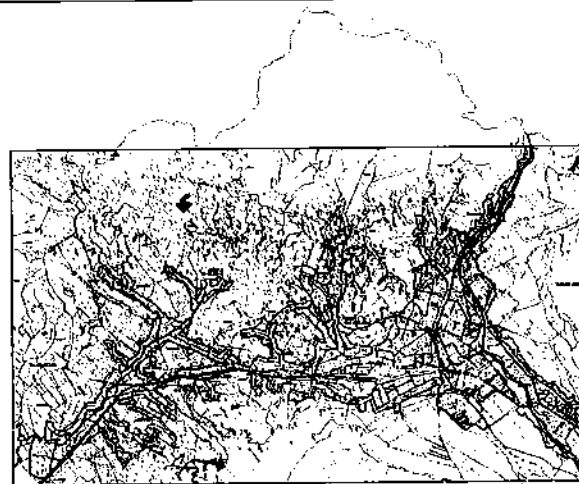
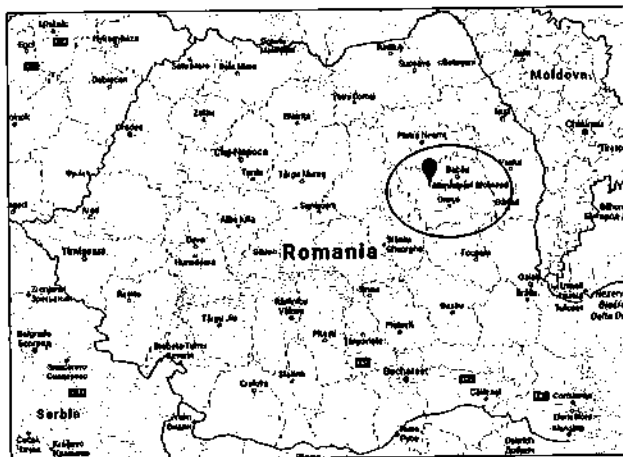
1. Prezentarea generală a orașului sau municipiului (peste 20.000 locuitori)

1.1 Principalele caracteristici geografice, incluzând hărți

Municipiul Moinești este situat în partea de nord – vest a județului Bacău, la 48 km sud-vest față de reședința de județ, respectiv la 7 km față de orașul Comănești. Legătura cu municipiul Bacău se face prin DN2G Bacău – Moinești - Comănești. Legătura cu localitățile învecinate din sud-est este asigurată prin DJ117 care asigură legătura cu DE574. La nord, legăturile rutiere sunt asigurate prin DC180A iar la nord-est prin DC 180 și DC181. În municipiul Moinești există un punct terminus pentru linia secundară simplă, neelectrificată, 508 Comănești – Moinești care în prezent nu este utilizată.

Fig. 1: Localizarea municipiului în cadrul României, respectiv în cadrul județului Bacău

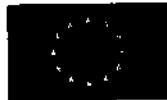
Fig. 2: Harta municipiului Moinești



Sursa: www.google.ro/maps, 2017

Sursa: Municipiul Moinești - PUG

Municipiul Moinești are o suprafață de 4.583 ha, aflându-se la limita dintre Carpații Orientali și Depresiunea Subcarpatică Tazlău-Cășin, cu un relief puternic fragmentat. În partea de vest, nord vest și sud vest a municipiului se regăsc Munții Goșmanu și Bezunți, iar partea de est a municipiului este amplasată în valea Tazlăului Sărat. **Clima în municipiul Moinești** este de tip temperat continentală, specifică Subcarpaților Moldovei. Temperatura medie anuală este de 8-9 C° iar precipitațiile sunt de 600 – 700 mm/an. **Rețeaua hidrografică** este alcătuită din două bazine hidrografice: Tazlăul Sărat în partea de nord și de nord-est și pârâului Lunca, un afluent al Trotușului, în partea de sud și sud-vest. În Municipiul Moinești există rezervația naturală mixtă "Pădurea cu Pini", cu o suprafață de 15 ha, care a fost declarată arie naturală protejată de interes național – categoria IUCN – IV și o zonă protejată (SPA "Piatra Șoimului – Scorțeni – Gârleni").



UNIUNEA EUROPEANĂ



GOUVERNUL ROMÂNIEI



În ceea ce privește resursele naturale, municipiul este amplasat într-o zonă cu bogate resurse naturale (petrol, cărbune, ape minerale curative - clorosodice, sulfuroase și feruginoase).

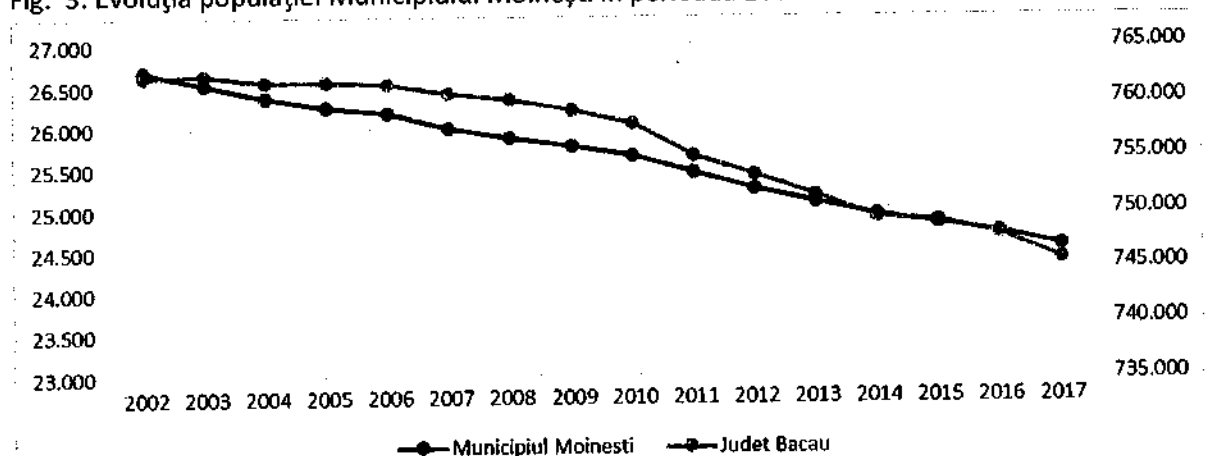
1.2 Populația și caracteristicile demografice

Analizele privind structura socio-demografică se bazează pe prelucrarea și interpretarea datelor statistice oficiale, respectiv:

- Baza de date Tempo On-line, INS;
- Recensământul populației, gospodăriilor și locuințelor, INS, 2002 și 2011.

În ceea ce privește evoluția demografică, în luna ianuarie 2017, populația după domiciliu a municipiului Moinești era de 24.545 de locuitori, reprezentând 3,29% din populația totală a Județului Bacău, plasând localitatea în categoria orașelor mici, în context național. Față de anul 2002, populația municipiului Moinești s-a diminuat cu 2,146 persoane (-8,04%), mai puțin decât scăderea înregistrată la nivelul județului Bacău (-2,22%)¹.

Fig. 3: Evoluția populației Municipiului Moinești în perioada 2002 - 2017



Sursa: Baza de date Tempo On-line, INSE, POP107D

La nivelul anului 2017, 13,85% din populația orașului era reprezentată de copii sub 14 ani (0-14 ani), 59,11% de adulți (15-54 ani) și 27,04% de persoane peste 54 ani (12,99% și vârstnici (65 de ani și peste; 14,05%). În comparație cu media județeană, ponderea populației tinere este semnificativ mai redusă, iar cea a populației adulte mai ridicată, ceea ce indică existența unor resurse semnificative de forță de muncă².

Sporul natural al populației a fost fluctuat în ultimii 15 ani, indicând o scădere naturală a populației, valorile înregistrate de acest indicator în ultimii 6 ani fiind negative. În ansamblul

¹ INS - Baza de date Tempo On-line, POP107D

² INS - Baza de date Tempo On-line, POP107



7



UNIUNEA EUROPEANĂ



GUVERNUL ROMÂNIEI



fenomenelor demografice, o importanță deosebită prezintă natalitatea și mortalitatea populației, implicate direct în evoluția numărului și structurii populației.

Natalitatea, componentă principală a mișcării naturale a populației, a înregistrat cea mai mare valoare din ultimii 15 ani în anul 2013 (10,80⁰/100), după care se constată un regres evident față de media ultimilor ani, ajungând în anul 2016 la valoarea de 6,80⁰/100, nivel care se situează sub cel înregistrat în anul 2001 (8,89⁰/100).

Mortalitatea urmează o traiectorie sinusoidală în jurul valorii medii de 9,39⁰/100 din ultimii 15 ani, cu o ușoară tendință de creștere³.

Structura după vârstă a populației municipiului Moinești reflectă un proces lent, dar continuu, de îmbătrânire demografică, înregistrat de altfel la nivelul întregii țări, determinat în principal de scăderea natalității, care a dus la reducerea absolută și relativă a populației tinere (0-14 ani) și creșterea ponderii populației vârstnice de 65 ani și peste.

Din totalul populației la nivelul anului 2017, 11.961 persoane erau de sex masculin (48,73% din total) și 12.584 de sex feminin (51,27% din total). Gradul de feminizare al populației este mai ridicat decât media județeană de 50,53%⁴.

În ceea ce privește populația stabilă, recensământul efectuat în 2011 indică faptul că populația municipiului Moinești se ridică la 21.787 de locuitori, în scădere față de recensământul anterior din 2002, când se înregistraseră 24.210 locuitori. Majoritatea locuitorilor sunt români (88,98%), cu o minoritate de romi (5,09%), de maghiari (0,13%) și germani (0,03%). Pentru 5,65% din populație, apartenența etnică nu este cunoscută⁵.

La nivelul anului 2015, conform celor mai recente date disponibile ale INS, în municipiul Moinești ponderea absolvenților unei forme de învățământ liceal, era de 51,84%, în scădere față de perioada 2012 - 2014, în timp ce ponderea absolvenților unei forme de învățământ postliceal este de 8,46%, în creștere față de aceeași perioadă de timp. Absolvenții de învățământ gimnazial reprezintă 31,79% din populație, în timp ce ponderea absolvenților unei forme de învățământ profesional este de 7,91% din populației. În municipiul Moinești nu sunt unități de învățământ superior⁶.

³ INS - Baza de date Tempo On-line, POP201D, POP206D

⁴ INS - Baza de date Tempo On-line, POP107D

⁵ INS - Recensământul populației, gospodăriilor și locuințelor, 2002 și 2011.

⁶ INS - Baza de date Tempo On-line, SCL109D



8



UNIUNEA EUROPEANĂ



GUVERNUL ROMÂNIEI



1.3 Patrimoniul natural

Spațiile verzi la nivelul municipiului Moinești acoperă o suprafață de 672.915,35mp, rezultând o suprafață de 30,88 mp/locuitor⁷. Principalele spații verzi publice, cu acces nelimitat, amenajate de la nivelul municipiului sunt:

1. Parcul Băi – Ape Minerale (38.477 mp) reprezintă cea mai mare suprafață verde din municipiu (exceptând Pădurea cu Pini). Beneficiind de un microclimat ozonat, Parcul Băi are o funcție dominant ecologică și o funcție de agrement, turism și recreere, prin practicarea de sporturi, distracții, jocuri, odihnă în aer liber sau promenadă. Numeroasele izvoare minerale care se găsesc în zona Parcului Băi pot constitui o importantă relansare economică pentru oraș dacă s-ar asigura o valorificare eficientă (Municipiul Moinești pledează pentru statutul de stațiune balneoclimaterică).
2. Parcul Lucăcești (8.784,7mp) este amplasat în cartierul cu același nume, pe Str. Luminii, dispune de locuri de joacă pentru copii;
3. Parcul Central (6.600mp) este amplasat în zona Primăriei, fiind un parc modernizat, cu locuri de joacă și o fântână arteziană;
4. Parcul Tei (3.937,82mp) amplasat pe Str. Zorilor, este un parc parțial întreținut care a fost amenajat cu locuri de joacă pentru copii și găzduiește un mic monument.

În Lista consolidată a **ariilor naturale protejate** din România⁸ figurează ca aparținând Municipiului Moinești, rezervația naturală mixtă (aria protejată de interes național – categoria IUCN – IV) "Pădurea cu Pini", cu o suprafață de 15 ha. Pădurea este formată dintr-o specie de arbori numită pinul negru canadian, fiind o plantație realizată în 1930 de Societatea petrolieră "Steaua Română", în vederea stabilizării alunecărilor locale de teren. În apropiere de municipiul Moinești, lângă rezervația naturală de pini, există o zonă protejată ROSPA0138 „Piatra Șoimului – Scorțeni – Gârleni”, cu întinse zone forestiere, pășuni și fânețe, ce adăpostesc specii rare de păsări cuibătoare.

În ceea ce privește **calitatea aerului**, chiar dacă în Municipiul Moinești nu există stații de automonitorizare a aerului, calitatea acestuia este monitorizată prin cele trei stații amplasate în județ (două în municipiul Bacău și una în municipiul Onești); statistica efectuată pe datele înregistrate în anul 2016 indică o evoluție bună a calității aerului. Sursele de emisie la nivelul municipiului sunt reprezentate de emisiile din surse rezidențiale (municipiul Moinești se află amplasat în microregiunea Valea Muntelui, cu o densitate de 66,1 loc-km²), emisiile din transport (municipiul este traversat de drumul Bacău – Moinești – Comănești, având o intensitate

⁷ Municipiul Moinești - Registrul Local al Spațiilor Verzi (2016)

⁸ Aprobată prin Legea nr. 5 din 6 martie 2000





UNIUNEA EUROPEANĂ



GOUVERNUL ROMÂNIEI



semnificativă a traficului), emisii rezultate din activități industriale (ex. industria petrochimică prezentă în municipiu prin OMV Petrom S.A.)⁹.

Calitatea apei potabile distribuite populației prin instalațiile centrale de alimentare cu apă a fost, în general, corespunzătoare, în limitele stabilite prin Legea 458/2002¹⁰. Sursa de apă pentru populația municipiului o reprezintă lacul Uz, așezat în partea de vest a Județului Bacău, în depresiunea intramontană Comănești-Dărmănești, apa fiind tratată prin Stația de filtre rapide Dărmănești. Stația de epurare ape uzate Moinești Nord este în curs de reabilitate prin intermediul unei finanțări prin fondul de coeziune care vizează îmbunătățirea situației actuale din aglomerările urbane vizate, atât în sectorul de apă, cât și în cel de apă uzată.

1.4 Patrimoniul arhitectural și cultural

Patrimoniul construit al municipiului Moinești este unul relativ bogat, cuprinzând biserici, ruine dacice, monumente, case memoriale, la acesta adăugându-se elementele de patrimoniu imaterial (tradiții, obiceiuri, gastronomie, etc.). Meșteșugurile locale sunt reprezentate prin creații ale artiștilor locali, respectiv realizarea de măști, icoane (pictură naivă), costume populare, olărit, cojocărit.

Principalele edificii, monumente arhitecturale remarcabile, elementele de identitate locală sunt¹¹:

- **Cetatea Dacică din Lucăcești** - așezare fortificată realizată de geto-daci în sec.II î.Chr.-II d.Chr.;
- **Biserici** cu arhitectură deosebită și un bogat trecut istoric, precum **Biserica "Cuvioasa Paraschiva" din Hanganii** - construită în 1703, zidită pe un teren ridicat – la 200 de metri depărtare de la unirea celor două pâraie – Ghertoiul și Văiugele, **Biserica „Sf. Voievozi” Lucăcești** – ridicată între anii 1847 – 1850, pe locul unei mai vechi biserici din lemn, **Biserica „Cuvioasa Paraschiva” Văsâiești** - construită în perioada 1991-2006, în locul unei biserici de lemn din 1801; înzestrată cu un policandru de metal galben cu 30 de lumini și altul mai mic cu 6 lumini, pictată în întregime, în tehnica frescă, neobizantină; **Biserica „Sf. Gheorghe”** - ctitorită în 1860, **Catedrala „Sf. Nicolae”** – este o construcție monumentală, nouă, ridicată în locul unei biserici care data din anul 1808 etc.
- **Cimitirul Evreiesc** - este unul dintre cele mai vechi cimitire din România în care se regăsesc vestigii - cea mai veche piatră tombală cu text recognoscibil, datată 1692, cu monumente impresionante, din marmură, granit masiv sau piatră de râu, cu ornamente de fier forjat ori inscripții florale în relief;

⁹ Consiliul Județean Bacău - Planul de menținere a calității aerului în județul Bacău (2017 – 2022)

¹⁰ Direcția de Sănătate Publică – Raportul stării de sănătate, Județul Bacău, anul 2016

¹¹ Municipiul Moinești – Strategia de dezvoltare durabilă a Municipiului Moinești pentru perioada 2004 – 2020, pag. 53-56





UNIUNEA EUROPEANĂ



GUVERNUL ROMÂNIEI



- Școala "Ștefan Luchian" – a fost construită în anul 1984 și poartă numele pictorului român Ștefan Luchian. În 1909, aflat la cură balneară la Moinești, Ștefan Luchian a fost încântat de peisajul zonei și l-a immortalizat într-unele dintre tablourile sale;
- Monumentul Eroilor din războiul pentru independență – a fost ridicat în anul 1908, în Parcul Tei, în cinstea eroilor căzuți în Războiul de Independență din perioada 1877-1878;
- Monumentul comemorativ „DADA” Tristan Tzara (Str. Tudor Vladimirescu, la intrarea în municipiu dinspre Bacău) - a fost realizat în anul 1991, este înregistrat în patrimoniul UNESCO fiind un monument ridicat în memoria lui Tristan Tzara, cel mai important reprezentat al curentului dadaist din România, poet și eseist evreu, născut în Moinești în 1896 și stabilit ulterior la Paris.

Atât patrimoniul construit cât și cel natural care caracterizează municipiul Moinești, beneficiar al unui relief format pe o structură geologică foarte complexă, sunt elemente care întăresc potențialul foarte ridicat pentru practicarea următoarelor tipuri de turism:

- turism montan (drumeții montane, trasee forestiere etc);
- turismul balnear și de sănătate (complexul balnear din Moinești cu structuri de cazare, alimentație și bază de tratament);
- turismul istoric și cultural (circuitul bisericilor și mănăstirilor din zonă, al cetăților dacice, turism gastronomic);
- turism de relaxare/agrement (pescuit, vânatoare, sportiv etc.);
- turism ecologic.

Structurile de primire turistică sunt în număr de 7¹², din care 3 pensiuni turistice, 1 pensiune agroturistică, 1 bungalow, 1 hostel și 1 popas turistic, cu o capacitate de cazare de 194 de locuri. Infrastructura de cazare a crescut în ultimii 5 ani, numărul structurilor de cazare dublându-se față de anul 2011. Structurile de cazare existente în Moinești sunt structuri mici, având o capacitate de maxim 30 locuri¹³. Evoluția evident ascendentă a numărului de turiști și a numărului de vizitatori din ultimii 5 ani indică o evoluție pozitivă a turismului în municipiu, fiind caracterizată de sejururi scurte. Durata medie a unui sejur a fost de 1,62 zile în anul 2016, în creștere față de anii anteriori. Durata scăzută a sejurului indică un turism de tranzit și de weekend, cu impact nefavorabil asupra activității agenților economici din turism, dar cu potențial de creștere având în vedere perspectivele de dezvoltare și atu-urile municipiului care ar putea favoriza dezvoltarea acestui domeniu al turismului.

¹² INS – Baza de date Tempo On-line, TUR101C

¹³ Ministerul Turismului – Structuri de cazare autorizate



11



UNIUNEA EUROPEANĂ



GUVERNUL ROMÂNIEI



1.5 Locuirea și accesul la utilități

În anul 2016, în municipiul Moinești se regăsesc un număr de 8.718 locuințe, din care 95,68% sunt în proprietate privată. Numărul locuințelor este în continuă creștere în ultimii 15 ani, înregistrând o creștere cu 4,02% în anul 2016 față de anul 2002¹⁴.

Locuințele din municipiu au o suprafață medie de 49,18mp, în creștere față de anii anteriori iar fiecare locuitor dispune de o suprafață medie locuibilă de 17,14mp pe cap de locuitor. În anul 2011, în municipiul Moinești au fost înregistrate 3.532 clădiri cu locuințe, în care se aflau 8.477 locuințe convenționale, respectiv 7.569 de gospodării ale populației¹⁵.

Numărul locuințelor convenționale a crescut cu 1,8% față de anul 2002, în contextul construcției de noi locuințe private. Numărul locuințelor aflate în proprietate publică a scăzut însă cu 28,44%, având în vedere reducerea surselor de finanțare alocate pentru construcția de locuințe sociale și pentru tineri. În municipiul Moinești, 93,16% din locuințe sunt dotate cu bucătărie în interiorul locuinței și 80,17% dispun de baie¹⁶.

La nivelul municipiului, conform datelor din 2016, rețeaua simplă de distribuție a apei potabile are o lungime totală de 44,4 km, care nu a mai fost extinsă după anul 2004¹⁷. Alimentarea cu apă a municipiului se face gravitațional din rezervoarele existente în zona Pădurea cu Pini pentru zona de jos a localității, respectiv prin intermediul stațiilor de hidrofor pentru zonele mai înalte¹⁸. Din totalul locuințelor convenționale din județ, 87,64% au alimentare cu apă în locuință.

În anul 2016, cantitatea de apă potabilă distribuită consumatorilor din localitate a fost de 614.000m³, dintre care 470.000m³ pentru consumatorii casnici și 144.000m³ pentru cei non-casnici (întreprinderi, instituții publice). Față de anul 2002, consumul de apă din Municipiul Moinești a scăzut cu 59,53%, pe fondul restrângerii activității industriale din oraș, dar și a contorizării consumului și a reducerii pierderilor din rețea¹⁹.

La nivelul anului 2016, lungimea totală a rețelei simple de canalizare din localitate era de 29,7 km lungime care nu acoperă toată suprafața locuită a municipiului. Față de anul 2002, lungimea conductelor de canalizare s-a extins cu 1,8 km, iar din anul 2008 nu au mai fost realizate investiții care să conducă la dezvoltarea rețelei de canalizare²⁰. Lipsa rețelei de canalizare conduce la apariția de focare de infecție și de infestare a pânzei freatice iar acest fenomen se întâlnește cel mai mult în cartierele de la periferia municipiului. Din totalul locuințelor convenționale din județ, 82,97% sunt racordate la rețeaua de canalizare.

¹⁴ INS - Baza de date Tempo On-line, LOC101B

¹⁵ INS - Recensământul populației, gospodăriilor și locuințelor, 2011

¹⁶ INS - Recensământul populației, gospodăriilor și locuințelor, 2002 și 2011

¹⁷ INS - Baza de date Tempo On-line, GOS106B, Adresa DSJ Bacău nr. 4879 / 26.10.2017

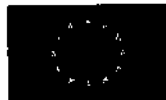
¹⁸ Municipiul Moinești – Strategia de dezvoltare durabilă a Municipiului Moinești pentru perioada 2004 – 2020

¹⁹ INS - Baza de date Tempo On-line, GOS108A

²⁰ INS - Baza de date Tempo On-line, GOS110A



12



UNIUNEA EUROPEANĂ



GUVERNUL ROMÂNIEI



S.C. Compania Regională de Apă Bacău S.A., derulează în prezent proiectul "Fazarea proiectului extinderea și reabilitarea infrastructurii de apă și apă uzată în județul Bacău", proiect cofinanțat din Fondul de Coeziune al Uniunii Europene, prin Programul Operațional Infrastructura Mare 2014-2020, care vizează pentru municipiul Moinești extinderea sistemului de canalizare, inclusiv linii de presiune și stații de pompare, precum și reabilitarea stației de tratare a apei potabile Cărăboia. Lucrările pentru reabilitarea stației Moinești Nord și construcția stației Moinești Sud sunt în etapa de recepție finală²¹.

Rețeaua de distribuție a energiei electrice din municipiu deservește întreaga suprafață a localității, fiind operată de compania privată E.ON MOLDOVA DISTRIBUȚIE S.A. Aceasta are o lungime totală de 120 km, dintre care 112 km LEA (aeriană) și 8 km LES (subterană)²².

Serviciul de iluminat public este asigurat de autoritățile locale, prin Biroul Iluminat Public al Primăriei Moinești. Alimentarea aparatelor de iluminat se face prin rețeaua E.ON (inclusiv stâlpii), distribuitorul privat de energie electrică din localitate, aceasta nefiind separată pentru iluminatul casnic și cel public.

În ceea ce privește distribuția energiei termice în regim centralizat, aceasta a fost sistată încă din anul 2005, când a fost înlocuită de centrale termice individuale pe bază de gaze naturale²³. Din totalul locuințelor convenționale din municipiu, doar 54,36% au încălzire centrală, restul utilizând inclusiv sobe din teracotă.

Serviciul de distribuție al gazelor naturale din Moinești este asigurat de compania E.ON GAZ ROMÂNIA, care derulează investiții pentru extinderea și modernizarea rețelei de distribuție. Lungimea totală a conductelor de distribuție a gazelor din municipiu este de 76,6 km, în creștere cu 22,95% față de anul 2002. Consumul de gaze naturale distribuite a scăzut, pentru aceeași perioadă de timp, cu 40,5%, de la 11.978mc în anul 2002, la 7.127mc în 2016, din care 5.269mc destinați uzului casnic.

Activitatea de colectare a deșeurilor din Municipiul Moinești se realizează de către un serviciu specializat din cadrul Primăriei – Direcția Utilități Publice prin Compartimentul Colectare Selectivă a Deșeurilor și Stație de Sortare. Operatorul privat S.C. SOMA S.R.L. prestează servicii de salubritate, întreținere spații verzi, deratizare și dezăpezire începând cu anul 2011 în majoritatea localităților din județ²⁴.

²¹ Compania Regională de Apă Bacău – Comunicat de presă, septembrie 2017

²² Strategia locală de dezvoltare durabilă a municipiului Moinești pentru perioada 2014-2020, pag. 28

²³ Strategia locală de dezvoltare durabilă a municipiului Moinești pentru perioada 2014-2020, pag. 29

²⁴ Strategia locală de dezvoltare durabilă a municipiului Moinești pentru perioada 2014-2020, pag. 48





UNIUNEA EUROPEANĂ



GUVERNUL ROMÂNIEI

**1.6 Profilul economic (ocupare și mediul de afaceri la nivel local)**


La nivelul anului 2016, structura agenților economici din Municipiul Moinești, după obiectul principal de activitate era următoarea:

Tabelul nr. 1: Structura agenților economici din Municipiul Moinești, după obiectul principal de activitate

Obiectul de activitate	Număr de firme la 31.12.2016	Cifra de afaceri totală (lei) la 31.12.2016	Numărul de salariați la 31.12.2016
Agricultură și silvicultură	6	3.449.125	19
Industria extractivă	3	756.583	10
Industria prelucrătoare	29	33.821.541	433
Producția și furnizarea de energie electrică, termică, gaze, distribuția apei, salubritate, gestiunea deșeurilor, activități de decontaminare	3	15.891	0
Distribuția apei; salubritate, gestionarea deșeurilor, activități de decontaminare	5	799.829	22
Construcții	32	19.082.697	153
Comerț cu amănuntul și ridicata, repararea autovehiculelor și motocicletelor	134	86.728.146	516
Transport și depozitare	43	29.889.420	179
Hoteluri și restaurante	20	5.404.626	74
Informații și comunicații	14	2.053.071	23
Intermedieri financiare și asigurări	10	801.914	7
Tranzacții imobiliare	6	2.154.456	25
Activități profesionale, științifice și tehnice	31	5.773.292	104
Activități de servicii administrative și activități de servicii suport	16	7.989.596	54
Învățământ	9	925.463	23
Sănătate și asistență socială	18	8.254.280	83
Activități de spectacole, culturale și recreative	5	423.811	11
Alte activități de servicii	7	364.117	20
TOTAL	391	208.687.858	1.756

Sursa: Baza de date www.listaфирme.ro

Dintre firmele care au sediul social în municipiul Moinești, cele mai multe (134 firme, 34,27%) au domeniul principal de activitate în sectorul de comerț, sector care generează și cea mai mare parte a cifrei de afaceri (41,56%) și creează și cele mai multe locuri de muncă (29,38%).





UNIUNEA EUROPEANĂ



GUVERNUL ROMÂNIEI



Ponderea micro-întreprinderilor este de 59,85%, în timp ce întreprinderile mici și mijlocii ocupă o pondere de 12,79% iar întreprinderile mari sunt prezente în municipiul Moinești în proporție nesemnificativă (0,26%).

În perioada 2012-2016, sectorul industrial a înregistrat creșteri nominale ale cifrei de afaceri, atât în ceea ce privește industria extractivă, cât și în ceea ce privește industria prelucrătoare. Totuși, industria extractivă înregistrează o scădere a cifrei de afaceri în ultimii 3 ani, după o creștere spectaculoasă în anul 2014. Industria de extracție a petrolului rămâne încă o activitate economică de bază la nivelul Municipiului Moinești.

Industria prelucrătoare se menține la un nivel constant, însă slab dezvoltat având în vedere numărul mic de firme (29 în 2016) care activează în acest sector care generează 433 locuri de muncă și o cifră de afaceri de 33.821.541 lei²⁵.

Sectorul construcțiilor reunește un număr de 32 de firme, cu o cifră de afaceri de circa 19 mil. lei și 153 salariați, la nivelul anului 2016.

Din sectorul serviciilor, subsectoarele cele mai dezvoltate sunt comerțul și transporturile. În sectorul comerțului și reparațiilor de autovehicule activează 516 societăți comerciale și 134 persoane angajate, fiind sectorul care generează cea mai mare cifră de afaceri de la nivelul municipiului.

Subsectorul hoteluri și restaurante este într-o continuă creștere, cifra de afaceri aproape dublându-se în anul 2016 față de anul 2012.

La nivelul anului 2015, în Municipiul Moinești erau înregistrați 3.542 de salariați, ceea ce reprezintă 3,49% din totalul locurilor de muncă existente în Județul Bacău. Față de anul 2002, numărul de salariați din oraș a scăzut cu 49,15%, pe fondul închiderii unor unități economice importante sau a restructurării acestora, dar și a migrației externe a forței de muncă. Reducerea numărului de locuri de muncă din zonă se menține încă din anul 2002, cu o excepție în anul 2004, similar tendinței de scădere, mai lente, a numărului locurilor de muncă de la nivelul județului Bacău.

Fig. 4: Evoluția numărului de salariați din Municipiul Moinești și județul Bacău, în perioada 2002-2015

²⁵ Baza de date www.listafirme.ro



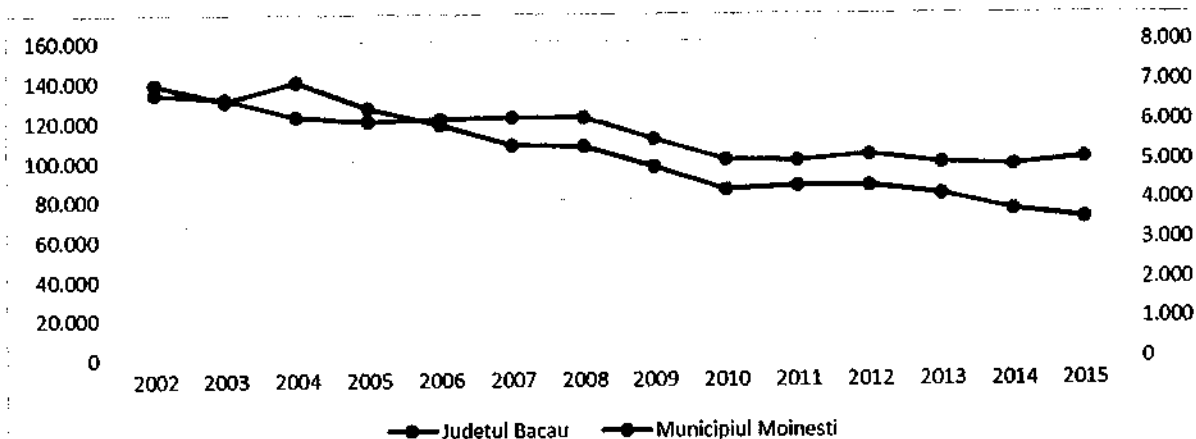
15



UNIUNEA EUROPEANĂ



GUVERNUL ROMÂNIEI



Sursa: Baza de date Tempo On-line, INSE, FOM104D

În luna iulie 2017, la nivelul Municipiului Moinești erau înregistrați 498 de șomeri, dintre care 352 de sex masculin și 146 de sex feminin, ceea ce reprezintă 3,83% din totalul persoanelor fără loc de muncă din Județul Bacău²⁶. Ponderea populației rome din totalul numărului de șomeri era de 42,10%, la nivelul anului 2015, iar din punctul de vedere al structurii pe vârste, cei mai mulți (39,69%) din șomeri erau de vârstă de peste 45 ani²⁷. Rata medie lunară a șomajului pentru luna decembrie 2016 era de 3,5%²⁸.

Se poate concluziona faptul că, la nivelul municipiului Moinești există o nevoie de locuri de muncă din domenii cu valoare adăugată ridicată, în contextul scăderii numărului de salariați. Sectoarele economice cu potențial de dezvoltare sunt sectorul turismului având în vedere potențialul turistic deosebit, natural și antropic, inclusiv patrimoniul imaterial, din zona Moinești și sectorul producerii de energie regenerabilă întrucât potențialul existent de producere a energiei din surse regenerabile (biomasă agricolă și lemnoasă, energie solară și eoliană) este încă nevalorificat.

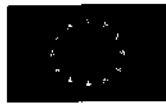
²⁶ INS - Baza de date Tempo On-line, SOM101E

²⁷ Adresa AIOFM Bacău nr. 6642/25.10.2017

²⁸ Adresa DSJ Bacău nr. 4879 / 26.10.2017 - Rata medie lunară a șomajului (%) conform ordonanței 24/1998(%) privind regimul zonelor defavorizate, aprobată prin Hotărârea Guvernului României nr. 525 din 29 iunie 1999, prin care rata șomajului la nivelul unei localități se calculează ca raport între numărul de șomeri și populația stabilă din localitatea respectivă, cuprinsă în vârstă de 18-62 ani



16
16



UNIUNEA EUROPEANĂ



GUVERNUL ROMÂNIEI



1.7 Instituții locale și servicii publice

Administrația publică este organizată și funcționează potrivit prevederilor Legii administrației publice locale nr. 215/2001 și în conformitate cu hotărârile Consiliului Local, în temeiul principiilor autonomiei locale, descentralizării serviciilor publice, eligibilității autorităților administrației publice locale, legalității și al consultării cetățenilor în soluționarea problemelor locale de interes deosebit. În **domeniul educației**, în municipiul Moinești funcționează 6 unități de învățământ²⁹, din care 6 școli generale, având în sctructura lor grădinițe cu program normal și/sau cu program prleungit și 2 licee. Populația școlară este în scădere, anul 2016 aducând față de anul 2002 o scădere cu 34,20%, în special în rândul elevilor înscriși în învățământul gimnazial unde scăderea a fost de 53,30%. O creștere se înregistrează în rândul elevilor înscriși în învățământul de maiștri unde, în anul 2016 figurau 117 elevi față de anul 2002 în care figurau 91³⁰. La nivelul anului 2016, funcționau 72 **unități medicale**, din care 3 spitale (unul public și două private), 1 ambulatoriu de specialitate privat, 2 ambulatorii integrate spitalelor (unul public și unul privat), 1 dispensar medical (public), 3 cabinete medicale școlare (publice) etc³¹. Numărul total de paturi de spital (publice și private) din Municipiul Moinești a fost de 484 în anul 2016, în creștere cu 197 față de 2002 (+68,64%), în timp ce la nivel județean numărul acestora a scăzut cu peste 10%³². La nivelul Primăriei Municipiului Moinești funcționează **Serviciul Public de Asistență Socială** care oferă servicii diverse pentru diferite categorii de locuitori ai municipiului expuși riscului de excluziune socială: copii străzii, minori și tineri cu risc de marginalizare socială, familii monoparentale, persoane fără venituri sau cu venituri sub cuantumul venitului minim pe economie, persoane adulte fără adăpost, persoane sau familii cu risc de marginalizare socială și stare precară de sănătate, familii având în componență persoane cu handicap³³. În anul 2014 a fost dat în folosință un centru social pentru copii și persoane vârstnice, cofinanțat din F.E.D.R., prin POR 2007-2013, DMI 1.1.. În cadrul proiectului, a fost renovată clădirea degradată din strada Căpitan Zăgănescu nr. 16, căreia i-a fost dată destinația de centru de servicii sociale pentru copii cu autism și aflați în situații de risc, persoane fără adăpost și persoane vârstnice³⁴. Cu toate acestea, capacitatea infrastructurii sociale este insuficientă în raport cu cererea în creștere de servicii sociale, mai ales în cazul persoanelor vârstnice. În parcurile amenajate, având o suprafață de 5,78 ha, există **locuri de joacă** pentru copii. În privința facilităților sportive, municipiul dispune de un stadion municipal cu o suprafață de 3,18 ha, un ștrand în Lucăcești iar infrastructura unităților de învățământ

²⁹ INS – Baza de date Tempo On-line, SCL101C

³⁰ INS – Baza de date Tempo On-line, SCL103D

³¹ INS – Baza de date Tempo On-line, SAN101B

³² INS – Baza de date Tempo On-line, SAN102C

³³ Strategia locală de dezvoltare durabilă a municipiului Moinești pentru perioada 2014-2020, pag. 61

³⁴ <http://www.domnuleprimar.ro/Primaria-MOINESTI-folosinta-noul-Centru-Social-pentru-copii-persoane-varstnice-dpe-s5-a17142.htm>





UNIUNEA EUROPEANĂ



GUVERNUL ROMÂNIEI



dispune de 6 terenuri de sport în anul 2016³⁵. **Locurile de parcare** sunt insuficiente sau într-o stare degradată sau amenajate necorespunzător³⁶. Parcul auto este în creștere, ceea ce determină necesitatea de a moderniza infrastructura stradală și amenajarea de noi locuri de parcare³⁷. Zona de parcuri, complexe sportive, recreere, turism și protecție cuprinde: Parcul Central, Parcul Tei, Parcul Băi (inclusiv zăcământul hidromineral), Parcul Municipal Osoiu, Parcul Lucăcești, Stadionul Municipal, Pădurea cu Pini, zonele verzi de protecție (aferele cursurilor de apă, sondelor petroliere și culoarelor tehnice) din Ansamblul "Tristan Tzara" și din cartierele Osoiu, Lunca, Albotești, Găzărie, Lucăcești, Văsiești, precum și zonele verzi amenajate din ansamblurile Oituz, Tristan Tzara și cartierele Osoiu și Albotești³⁸. Serviciul de **transport public** din Municipiul Moinești a fost delegat de către Consiliul Local unei companii locale care deține un număr de 7 microbuze și operează 3 trasee în interiorul municipiului. Transportul interurban este asigurat de operatori privați, existând curse regulate. De asemenea, există un operator privat care operează zilnic curse internaționale, curse cu cerere ridicată, în contextul unui număr mare de localnici care lucrează în străinătate³⁹.

1.8 Organizații ale societății civile

În municipiul Moinești, sunt înregistrate 54 organizații neguvernamentale⁴⁰, din care 50 asociații, 3 fundații și 1 uniune. Dintre analiza scopului pentru care au fost înființate aceste organizații, un număr de 23 organizații (42,6%) vizează realizarea de intervenții în domeniul susținerii comunităților și populației vulnerabile sau în situații de risc de pe raza municipiului.

În Municipiul Moinești există și o serie de furnizori privați de servicii sociale, din care, singura organizație acreditată în baza legii 197 / 2012 este asociația "Sf. Voievozi", care administrează un centru rezidențial pentru persoane vârstnice cu o capacitate de 60 persoane⁴¹.

Printre organizațiile societății civile existente care au desfășurat sau desfășoară intervenții în domeniul susținerii comunităților /populației vulnerabile sau în situații de risc de pe raza orașului/ municipiului se numără și:

- **Asociația Inițiativă pentru o Comunitate Responsabilă (AICR Moinești)** - asociație non-guvernamentală care are ca scop principal ajutarea la dezvoltarea zonei comunității locale.

³⁵ INS – Baza de date Tempo On-line, SCL110B

³⁶ Plan de Mobilitate Urbană Durabilă al Municipiului Moinești 2016 – 2030, pag. 72

³⁷ Strategia locală de dezvoltare durabilă a municipiului Moinești pentru perioada 2014-2020, pag. 25

³⁸ Strategia locală de dezvoltare durabilă a municipiului Moinești pentru perioada 2014-2020, pag. 21

³⁹ Plan de Mobilitate Urbană Durabilă al Municipiului Moinești 2016 – 2030, pag. 54

⁴⁰ Ministerul Justiției - Registrul Național ONG (<http://www.just.ro/registrul-national-ong/>)

⁴¹ Ministerul Muncii și Justiției Sociale - Lista furnizorilor de servicii sociale acreditați și a serviciilor sociale licențiate în baza Legii nr. 197/2012 (<http://www.mmuncii.ro/j33/index.php/ro/15-transparenta/legislatie/proctie-sociala/166-registrul-electronic-unic-al-serviciilor-sociale>)



UNIUNEA EUROPEANĂ



GUVERNUL ROMÂNIEI



AICR Moinești a mai implementat proiecte locale cu scopuri sociale cu impact în comunitățile marginalizate aflate în risc de sărăcie și excluziune socială (comunități) precum: „ShoeBox Moinești”; „Dăruiește speranță de Paște”; campanii social-umanitare periodice-punctuale pentru diferite cazuri identificate din comunitatea locală moineșteană.

- **Asociația Așezământul Social Filantropic „Sfântul Mare Mucenic Gheorghe” Moinești** - constituită în scopul desfășurării activităților de ajutorare a bătrânilor, copiilor, familiilor defavorizate și acțiunilor de caritate pentru următoarele domenii de activitate: asistență socială și social-medicală; asistență și dezvoltare comunitară; asistență medicală; educație, cercetare interdisciplinară, formare și instruire profesională; cultură; dezvoltare organizațională; tineret; mediu; consiliere psihologică, religioasă, educațională, vocațională, etc.
- **Societatea Națională de Cruce Roșie subfiliala Moinești din Bacău** – asista persoanele vulnerabile în situații de dezastre și de criza. Prin programele și activitățile sale în beneficiul societății, contribuie la prevenirea și alinarea suferinței sub toate formele, protejează sănătatea și viața, promovează respectul față de demnitatea umană, fără nicio discriminare bazată pe naționalitate, rasă, sex, religie, vârstă, apartenență socială sau politică.
- **Asociația ACTIV Moinești** – are ca scop contribuirea la îmbunătățirea calității vieții persoanelor aflate în situații de risc având experiența în dezvoltarea și implementarea de proiecte sociale și comunitare precum: **Campanii Preventive** - "Siguranța în Școală și în orașul meu"; "Împreună pentru viitor"; "Tu poți schimba lumea"; "Stop abandonului școlar", Amenajarea unei camere senzoriale, etc.
- **Asociația Habitat For Humanity Comănești** - organizație neguvernamentală, care construiește, renovează și reabilitează locuințe simple, decente și accesibile ca preț, pentru și împreună cu cei defavorizați, cu ajutorul voluntarilor și al resurselor din comunitate. Principalele programe desfășurate de Asociația Habitat for Humanity Comănești în Moinești: 28 locuințe noi în Moinești, str.Plopiilor; 12 locuințe noi în Moinești, str.Tazlăului, Lucacești; reparații la Clubul Copiilor Moinești;



UNIUNEA EUROPEANĂ



GUVERNUL ROMÂNIEI



1.9 Experiența locală privind proiectele cu finanțare europeană

În perioada 22.07.2011 – 22.12.2014, UAT Moinești a derulat **proiectul “Reutilizare clădire în scopul transformării în centru social în municipiul Moinești”**, în valoare totală de 3.094.835,50 lei, proiect finanțat prin POR 2007-2013, D.M.I. 1.1. ". Principalele activități din cadrul proiectului au fost: renovarea parterului clădirii, cu destinația Centru de zi pentru copii și achiziționarea a 141 dotări; renovarea etajului I al clădirii, cu destinația Centru primire în regim de urgență (adăpost de noapte) și achiziționarea a 136 dotări; renovarea etajului II al clădirii, cu destinația Centru rezidențial pentru persoane vârstnice și achiziționarea a 191 dotări.

Printre beneficiarii proiectului s-au numărat: 25 de copii beneficiari ai Centrului de zi pentru copii 20 de persoane vârstnice beneficiari ai Centrului rezidențial pentru persoane vârstnice, 45 de persoane fără adăpost beneficiari ai Centrului de primire în regim de urgență (adăpost de noapte), 40 de angajați din cadrul noului Complex de servicii sociale din Municipiul Moinești. Comunitatea țintă vizată de proiect a constat în numărul total al copiilor autiști și aflați în situații de risc, al persoanelor fără adăpost și al persoanelor vârstnice. Proiectul este finalizat.

În perioada 31.03.2014 – 31.12.2015, RomActiv Business Consulting SRL a derulat proiectul **“ProActiv – Program integrat de ocupare pe piața muncii din regiunile Nord Est, Sud Muntenia și București Ilfov”**, în valoare totală de 5.628.554,00 lei, proiect finanțat prin F.S.E. prin POSDRU 2007 – 2013, 5.1, în parteneriat cu SC Profile Business Consulting SRL, AJOFM Iași, AJOFM Bacău, AJOFM Dambovița, AJOFM Argeș, AJOFM Ilfov. Principalele activități din cadrul proiectului au fost: consiliere oferită șomerilor pentru găsirea unui loc de muncă/ demararea unei afaceri sau activități independente în 4 Centre de consiliere profesională și antreprenorială din București, Bacău, Iași, Târgoviște; derularea a 48 sesiuni de cursuri de calificare și de specializare, 12 seminarii interactive și 14 târguri de locuri de muncă. Beneficiarii proiectului au fost 800 șomeri și persoane în căutarea unui loc de muncă. Comunitatea țintă a vizat în persoane din regiunile Nord Est, Sud și București Ilfov cu o situație dificilă pe piața muncii precum persoanele în căutarea unui loc de muncă, șomerii, inclusiv cei tineri și vârstnici și șomerii de lungă durată. Proiectul este finalizat iar impactul acestuia a constat în: informarea și consilierea profesională a peste 800 de beneficiari; organizarea a 52 de cursuri (16 de calificare, 32 de de specializare și 4 de competențe antreprenoriale), cu 808 participanți; organizarea a 12 seminarii interactive cu 449 participanți aflați în căutarea unui loc de muncă și 186 de societăți comerciale (potențiali angajatori); peste 170 de beneficiari de servicii de consultanță antreprenorială, din care 14 au demarat o afacere independentă; 100 de protocoale de colaborare cu agenți economici încheiate; 200 beneficiari de planuri individuale de mediere și participanți la interviuri de angajare intermediare; 12 târguri de locuri de muncă, cu peste 200 de societăți comerciale și peste 650 de participanți; peste 100 de persoane și-au găsit loc de muncă în termen de 6 luni de la finalizarea cursului la care au participat și în urma activităților de mediere.



20

[Handwritten signature] 20



UNIUNEA EUROPEANĂ



GUVERNUL ROMÂNIEI



În perioada 30.12.2011 – 13.11.2015, Grupul de Acțiune Locală Valea Muntelui a derulat proiectul "Funcționarea Grupului de Acțiune Locală, dobândirea de competențe și animarea teritoriului", în valoare totală de 2.360.437,12 lei, proiect finanțat prin PNDR. Principalele activități din cadrul proiectului au fost: instruirea angajaților și a liderilor locali GAL, furnizarea informației cu privire la strategia de dezvoltare locală precum și activități de animare a teritoriului. Printre beneficiarii proiectului s-au numărat 43 beneficiari de finanțări nerambursabile.

Comunitatea țintă a vizat persoane fizice sau juridice aparținând teritoriului localizat în zona de Nord-Vest a județului Bacău. Proiectul este finalizat, impactul acestui proiect constând în implementarea cu succes a unei strategii de dezvoltare locală, semnarea unui număr de 43 contracte cu APDRP, realizarea a peste 10 evenimente de animare în teritoriu și a elaborarea a 2 studii ale zonei, precum și instruirea a 5 angajați GAL și peste 20 de parteneri pe domeniile de interes.

2. Identificarea teritoriului vizat de Strategia de Dezvoltare Locală prin abordarea DLRC

2.1 Prezentarea generală a teritoriului SDL

2.1.1 Delimitarea teritoriului SDL și întocmirea planului

Teritoriul SDL, la nivelul Mun. Moinești este format din 6 zone urbane marginalizate identificate de "Atlasul Zonelor Urbane Marginalizate din România", dintre care 2 sunt pe aceleași 2 străzi și o putem considera o singură zonă marginalizată. La acestea se adaugă două zone urbane marginalizate identificate de "Studiul de referință și Analiza diagnostic a nevoilor și problemele populației din zonele din teritoriul SDL (în special a ZUM)": dintre acestea o zonă o vom considera extindere la un ZUM existent – ZUM 5 Sadoveanu-Aleksandri, iar cealaltă este ZUM nou Lucăcești. La final considerăm tot 6 zone urbane marginalizate și zona funcțională aferentă. Populația pe străzi este conform adresei de la Evidența Populației din noiembrie 2017: **22.161 locuitori în teritoriul SDL din care 3.189 sunt locuitorii din ZUM-uri**. Teritoriul SDL cuprinde în 5 cartierul Văsâiești ce cuprinde **ZUM 1** cu case de pe str. Alex. Ioan Cuza, Martir Horia și Republicii și **parte din zona funcțională** aferentă formată din str. 22 dec., Martir Crișan, Cloșca, Bradului, 1 MAI. În zona funcțională au Șc. Gimnazială Alexandru Sever, Grădinița, accesul pe 2G către centrul orașului. De pe strada 1 MAI și continuată cu Avram Iancu avem încă o **zonă marginalizată**, formată din **2 ZUM-uri** ce cuprind locuințe de pe cele 2 străzi, la care se adaugă **parte din zona funcțională** formată din str. Păcii – le asigură accesul la 2G și implicit spre centru, toată str. 1 MAI până spre nordul teritoriului și str. Mihail Kogălniceanu, unde persoanele din ZUM-uri au și rude și acces către terenurile agricole. Din această **parte S-V a Mun. Moinești**, pe linia intravilanului, teritoriul SDL se continuă cu o **parte din zona funcțională**, formată din str.: Pășcuț, Spiru Haret,





UNIUNEA EUROPEANĂ



GUVERNUL ROMÂNIEI



Muncii, Nicolae Bălcescu, Plopilor, Scântei, Lunca, Progresului, Tudor Vladimirescu care asigură accesul populației din cele 3 ZUM-uri din S-V la obiectivele de interes din oraș: Liceu, Spital, Primărie, Piață, Gară, ag. economici, zona industrială. După zona de case de pe str. Plopilor, tot pe str. Plopilor în zona blocurilor avem un al patrulea ZUM, conform Atlasului. Zona funcțională din această parte e cuprinsă din str.: Măgurei, Oborului pe latura S pentru acces către Biserică, Parchet și Tudor Vladimirescu, Atelierelor, Gării, Eremia Grigorescu pentru acces la zona centrală, piețe, gară, zona industrială. La N str. Tudor Vladimirescu avem alte 3 ZUM-uri: 2 conform Atlasului: ZUM Căliman cu str. Ștefan Luchian, Dr. Dumitru Bagdazar, Dezbenzinării, Căliman și Schelei, ZUM Sadoveanu – Alecsandri cu locuințe de pe str. Mihail Sadoveanu, Vasile Alecsandri, și Zorilor, la care se mai adaugă un ZUM rezultat în urma analizei de pe teren: blocurile E1 și E2 de pe str. Vasile Alecsandri, blocuri cu locuințe sociale cu populație aflată în situații de deprivare materială severă. Partea din zona funcțională aferentă acestora este tot zona centrală cu str. Tudor Vladimirescu, Gen. Nicolae Șova, Osoiu, Zorilor, Ion Creangă, Libertății, Griviței, Constantin Dobrogeanu Gherea, Oituz, Păun Pincio, Căpitan Pavel Zăgănescu pentru acces la zona industrială, la zona comercială, la Centrul de Asistență Socială, departamentul de pompieri și biserici aferente diferitelor confesiuni din care fac parte, parcurile Pini, Central, Băi, Tei și Orizont. În N-E a mai reieșit un ZUM în urma analizei efectuate pe teren și a dezbaterilor organizate – ZUM Lucăcești cu str.: Lucăcești, Lucăcioaia+Fdt, Mestecăniș, Păltiniș + Fdt, Pietrosu+Fdt, Primăverii, Sondorului, și zona funcțională formată din str. Lucăcești, Căpitan Zăgănescu, Tristan Tzara, Lumini, George Coșbuc, Avântului, George Enescu, Nicu Ene, Oituz + Fdt unde sunt școli gimnaziale, liceu, un club al elevilor, Centru de Asistență Socială, piață agroalimentară, zonă comercială și industrială și prin care se face accesul către instituțiile publice din centru.

2.1.2 Principalele caracteristici geografice

Teritoriul SDL urmărește linia intravilanului conform PUG-ului Mun. Moinești și este delimitat în partea S-V de orașul Comănești, pe latura V de terenurile agricole ale Municipiului, iar mai apoi pe latura Nordică, teritoriul SDL continuă pe linia intravilanului având ca limită terenuri agricole și pădurea de pini. Pe latura E este mărginit de râul Tazlău până aproape de Colegiul Tehnic Grigore Cobălcescu și apoi limita coboară spre sud perpendicular pe str. Tudor Vladimirescu. La S teritoriul SDL este delimitat de strada Tudor Vladimirescu, Atelierelor până la intersecția cu strada Măgurei, pe care o urmează apoi pe limita intravilanului până în partea V.

În ceea ce privește formarea zonelor componente, ele au existat în cadrul orașului de la început, doar că structura populației din punct de vedere al situației locuirii, gradului de ocupare a forței de muncă, nivelului de educație s-a degradat în timp. Mun. Moinești a fost cunoscut ca un oraș petrolier, datorită numeroaselor sonde de extracție construite pe teritoriul său și al funcționării Petrom SA, unde lucrau peste 10.000 de persoane din Moinești și împrejurimi. Odată cu preluarea



[Handwritten signature] 22



UNIUNEA EUROPEANĂ



GUVERNUL ROMÂNIEI



pachetului majoritar al Petrom SA de către OMV, numărul angajaților scade brusc la 1.350, ceea ce produce o creștere drastică a șomajului în Municipiul Moinești și apariția acestor zone urbane marginalizate: în special zona Lucăcești sat – unde majoritatea locuitorilor au rămas fără locuri de muncă, dar și celelalte ZUM-uri: Plopilor, Sadoveanu-Alecsandri, Avram Iancu, Martir Horia. O altă particularitate o întâlnim în zonele Căliman și Sadoveanu-Alecsandri unde avem o concentrare mai mare de cetățeni de etnie romă care au format comunități în aceste zone. Mai mult decât atât ZUM Sadoveanu-Alecsandri e caracterizată de existența unui număr mare de locuințe improvizate chiar în centrul orașului, ridicate în ultimii 15-20 de ani.

2.1.3 Patrimoniul natural

Teritoriul SDL este tranzitat de râul Tazlăul Sărat, care se constituie și în graniță naturală a acestuia în partea E, precum și a ZUM-ului Lucăcești, față de restul orașului. Pe lângă râul Tazlăul Sărat, teritoriul SDL este tranzitat de numeroase pâraie: Urmeniș (este graniță naturală pentru o parte din partea V a ZUM Horia), Păcurarilor, Iordan, Hanganilor, Văluga, Rupturii, Corbului, Siliștea – în partea V a teritoriului, precum și un lac de mici dimensiuni – Lacul Popii. În jumătatea E a teritoriului SDL sunt pâraiele: Govrei, Gazului, Lucăcioaia, precum și un canal betonat.

Ca **zone de agrement** regăsim câteva Parcuri: Pini – pădurea de pini de aici este zonă protejată, Osoi, Băi și Lucăcești, precum și un ștrand în cartierul Lucăcești zona de blocuri.

Calitatea aerului - în condițiile în care activitatea industrială de la nivelul orașului s-a restrâns semnificativ în ultimele două decenii, nivelul de poluare al aerului s-a redus, la rândul lui, simțitor.

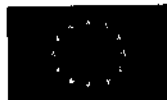
Calitatea apei - calitatea apei potabile distribuite populației prin instalațiile centrale de alimentare cu apă a fost, în general, corespunzătoare iar calitatea apelor freatice este de asemenea bună, nefiind înregistrate depășiri la nivelul orașului.

Calitatea solului - agricultura nu se practică la o scară intensivă la nivelul localității, astfel încât nivelul de poluare cu nitrați este mai scăzut în comparație cu alte zone ale județului și se încadrează în limitele admise iar deșeurilor colectate în localitate sunt transportate spre depozitare/valorificare la Depozitul conform de la Nicolae Bălcescu.

Riscuri de mediu - pe teritoriul SDL sunt cuprinse 2 stații de epurare ale orașului – cea din S –E se află la distanță față de zona locuită, în timp ce cea nordică se află în apropiere de Liceul Cobălcescu din Lucăcești; poluare a aerului, produsă de sondele existente în zonă, o parte defectate, o parte nu; poluări accidentale cu produse petroliere, cauzate de spargerea unor conducte de transport.

2.1.4 Patrimoniul arhitectural și cultural

În teritoriul SDL sunt cuprinse toate edificiile importante ale municipiului: primăria, clădirea poliției, clădirea judecătorei, spitalul, școlile și liceele, biserici, o parte dintre acestea intrând în categoria monumentelor istorice sau a clădirilor de o mare importanță socială și culturală pentru



UNIUNEA EUROPEANĂ



GUVERNUL ROMÂNIEI



locuitorii orașului: Cetatea Dacică din Lucăcești, Biserica „Cuvioasa Paraschiva” din Hanganii, Cimitirul evreiesc, Monumentul Eroilor din războiul pentru independență, Monumentul comemorativ „DADA” Tristan Tzara, Biserica „Sf. Voievozi” Lucăcești, Biserica „Sf. Gheorghe”. Pe acestea, există și Centrul Cultural Lira și Clubul Elevilor din Moinești – care găzduiesc numeroase evenimente culturale și artistice în fiecare an, defășurate atât de municipalitate, cât și de diferite asociații implicate activ în viața culturală și socială a orașului.

Zonele protejate sunt reprezentate de: rezervația naturală mixtă (aria protejată de interes național – categoria IUCN – IV) ”Pădurea cu Pini”, cu o suprafață de 15 ha și zona protejată ROSPA0138 „Piatra Șoimului – Scorțeni – Gârleni”, cu întinse zone forestiere, pășuni și fânețe, ce adăpostesc specii rare de păsări cuibătoare.

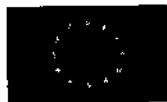
La nivelul teritoriului SDL există și o serie de clădiri și terenuri nefolosite sau aflate în anumite stadii de degradare care ar putea fi valorificate prin reconversie funcțională: foste școli, clădiri din incinta unor școli, foste ateliere școlare, foste terenuri de sport cum ar fi fostele Școli nr 5 și nr 3 închise din cauza lipsei populației școlare; fostul atelier de la Școala nr. 2; terenul nefolosit din incinta Școlii George Enescu; liceul Spiru Haret – are spațiu în spatele clădirii neutilizat etc.

2.2. Comunitatea marginalizată din teritoriul SDL (inclusiv ZUM)

2.2.1. Studiul de referință reprezentativ la nivelul populației din teritoriul SDL

La nivelul teritoriului SDL avem 22.161 locuitori conform adresei de la Evidența Populației din noiembrie 2017. Numărul de locuitori de etnie romă s-a stabilit doar pe bază de autodeclarare, așadar vom considera rezultatele sondajului din teren unde per total teritoriu SDL avem un procent de 21,23% romi din total populație intervievată. Astfel, **tipul de comunitate la nivelul teritoriului SDL este de comunitate romă**. La nivelul Municipiului Moinești au fost identificate 6 ZUM-uri conform *Atlasului Zonelor Marginalizate*, care și-au păstrat în continuare caracterul dezavantajat, conform cercetării sociale realizate până la acest moment și conform evidențelor primăriei Moinești și a Direcției de Asistență Socială a Municipiului Moinești, la care se mai adaugă un ZUM identificat în urma analizei realizate pe teren. Locuitorii din zonele urbane marginalizate sunt în număr de 3.189 conform adresei de la Evidența Populației din noiembrie 2017 după cum urmează: ZUM 1 Horia = 305; ZUM 2 și 3 = 527; ZUM 4 Plopilor = 375; ZUM 5 extins Sadoveanu Alecsandri = 477; ZUM 6 Căliman = 363; ZUM 7 Lucăcești = 1.142.

ZUM 1 Martir Horia - conform mapei de recensământ în cadrul acestui ZUM sunt 72 de locuințe, respectiv 305 persoane dintre care 58 de etnie romă – 19%. Astfel, **tipul de comunitate la nivelul ZUM 1 este de comunitate roma**. **ZUM 2 și 3 Avram Iancu** - conform mapei de recensământ în cadrul ZUM 2 sunt 65 de locuințe, respectiv 184 persoane dintre care 0 de etnie romă iar în cadrul ZUM 3 sunt 97 de locuințe, respectiv 343 persoane dintre care 1 de etnie romă. Așadar pe zona totală avem 527 de persoane dintre care 1 de etnie romă. Astfel, **tipul de comunitate la nivelul ZUM 2 și 3 este de comunitate non-romă**. **ZUM 4 Plopilor** - conform mapei de recensământ în



UNIUNEA EUROPEANĂ



GUVERNUL ROMÂNIEI



cadrul acestui ZUM sunt 118 locuințe, respectiv 375 persoane dintre care 53 de etnie romă – 14,13%. Astfel, **tipul de comunitate la nivelul ZUM 4 este de comunitate roma**. ZUM 5 extins Sadoveanu Alecsandri - conform mapei de recensământ în cadrul acestui ZUM sunt 140 de locuințe, respectiv 477 persoane dintre care 237 de etnie romă. La care se adaugă cele 2 blocuri E1 și E2 cu o populație de 235 de persoane în 80 de locuințe. Total ZUM 5 va fi de 712 persoane în 220 locuințe – 33,28% romi. Astfel, **tipul de comunitate la nivelul ZUM 5 este de comunitate roma**. ZUM 6 Căliman - conform mapei de recensământ în acest ZUM avem 103 locuințe, respectiv 363 locuitori dintre care 107 de etnie romă – 29,47%. Astfel, **tipul de comunitate la nivelul ZUM 6 este de comunitate roma**. ZUM 7 nou Lucăcești - conform adresei de la Evidența populației pe aceste străzi avem un număr de 1.142 locuitori, toți români. Astfel, **tipul de comunitate la nivelul ZUM 7 este de comunitate non - roma**.

2.2.2. Validarea și declararea zonei/ zonelor urbane marginalizate

La nivelul Municipiului Moinești au fost identificate 6 ZUM-uri conform Atlasului Zonelor Marginalizate, care și-au păstrat în continuare caracterul dezavantajat, conform cercetării sociale realizate până la acest moment și conform evidențelor primăriei Moinești și a Direcției de Asistență Socială a Municipiului Moinești, la care se mai adaugă un ZUM identificat în urma analizei realizate pe teren.

ZUM 1 Martir Horia – 305 locuitori: conform Atlas Zone Urbane Marginalizate.

ZUM 2 și 3 Avram Iancu – 527 locuitori: conform Atlas Zone Urbane Marginalizate

ZUM 4 Plopilor – 375 locuitori: conform Atlas Zone Urbane Marginalizate

ZUM 5 extins Sadoveanu Alecsandri – 477 locuitori: cu locuințe de pe str. Mihail Sadoveanu, Vasile Alecsandri, și Zorilor care se suprapune total pe sectorul de recensământ identificat de Atlasul Zonelor Urbane Marginalizate. Se propune declararea unei zone urbane marginalizate (blocurile E1 și E2 de pe str. Vasile Alecsandri) comune cu ZUM 5 datorită tipologiei asemănătoare a structurii populației și al inventarului apropiat al problematicilor identificate în aceste zone. Blocurile E1 și E2 de pe str. Vasile Alecsandri, blocuri cu locuințe sociale cu populație aflată în situații de deprivare materială severă. În cele 2 blocuri au fost aplicate 34% din chestionarele aplicate pe zona străzilor din ZUM 5 și din analiza acestora, coroborată cu situațiile date de DAS Moinești și Primăria Moinești au reieșit indicatorii de mai jos:

criterii / Dimensiune	Indicatori cheie	Nivelul indicatorilor în zonă	Praguri minimale
Capital uman	Proporția populației de 15-64 de ani care a absolvit maxim 8 clase (gimnaziu)	51,61 %	22%
	Proporția persoanelor cu dizabilități, boli	2,5%	8%



UNIUNEA EUROPEANĂ



GUVERNUL ROMÂNIEI



	cronice sau alte afecțiuni care le limitează activitățile zilnice		
	Proporția copiilor și adolescenților (0-17 ani) din populația totală	25,95% conform DAS 98,3% din cei intervievați	20,5%
Ocuparea forței de muncă	Proporția persoanelor de 15-64 ani care nu sunt încadrate pe piața formală a muncii (salariați cu contract de muncă sau lucrează oficial pe cont propriu, cu sau fără angajați - patron sau administrator de firmă, PFA, AF, întreprindere individuală, liber profesionist) și nici nu urmează o formă de învățământ	28,08% conform celor înregistrați la DAS 59,67% conform sondajului	22,5%
Locuire	Proporția locuințelor supraaglomerate (< 15,33 m ² pe persoană) 10,96 mp/persoană – conform sondaj	79,03% conform sondajului	54%
	Nesiguranță locativă: proporția gospodăriilor ce nu dețin locuința în proprietate personală	90% - conform situației transmisă de primărie	12%

Zum 6 Căliman – 363 locuitori: se suprapune total pe sectorul de recensământ identificat de Atlasul Zonelor Urbane Marginalizate

ZUM 7 nou Lucăcești – 1.142 locuitori: ZUM NOU cu str.: Lucăcești, Lucăcioaia+Fdt, Mestecăniș, Păltiniș + Fdt, Pietrosu+Fdt, Primăverii, Sondorului, ce a rezultat în urma analizei efectuate pe teren și a dezbaterilor organizate. Pe aceste străzi s-au aplicat un număr de 90 chestionare și din analiza acestora, coroborată cu situațiile date de DAS Moinești și Primăria Moinești au reieșit indicatorii de mai jos.

criterii / Dimensiune	Indicatori cheie	Nivelul indicatorilor în zonă	Praguri minimale
Capital uman	Proporția populației de 15-64 de ani care a absolvit maxim 8 clase (gimnaziu)	23,33 %	22%
	Proporția persoanelor cu dizabilități, boli cronice sau alte afecțiuni care le limitează activitățile zilnice	1,11%	8%
	Proporția copiilor și adolescenților (0-17 ani) din populația totală	52,2% conform sondaj; 20,6% conform adresei de la Evidența Populației	20,5%
Ocuparea	Proporția persoanelor de 15-64 ani care	46,6%	22,5%



UNIUNEA EUROPEANĂ



GUVERNUL ROMÂNIEI



forței de muncă	nu sunt încadrate pe piața formală a muncii (salariați cu contract de muncă sau lucrează oficial pe cont propriu, cu sau fără angajați - patron sau administrator de firmă, PFA, AF, întreprindere individuală, liber profesionist) și nici nu urmează o formă de învățământ		
Locuire	Proporția locuințelor supraaglomerate (< 15,33 m ² pe persoană) 9,64 mp/persoană – conform sondaj	84,44%	54%
	Nesiguranță locativă: proporția gospodăriilor ce nu dețin locuința în proprietate personală	8,9 %	12%



UNIUNEA EUROPEANĂ



GUVERNUL ROMÂNIEI

**2.3 Analiza diagnostic a nevoilor, resurselor și problemelor populației din teritoriului SDL****2.3.1 Populația și caracteristicile demografice**

Numărul de locuitori: SDL - 22.161, ZUM 1 - 305, ZUM 2 - 184, ZUM 3 - 343, ZUM 4 - 375, ZUM 5 - 712, ZUM 6 - 363, ZUM 7 - 1.142.

Structura populației pe categorii de vârstă, gen și etnie SDL: Etnia este doar pe bază de autodeclarare - avem un procent de 21,23% romi

TERITORIUL SDL	0 - 15 ani						16 - 17 ani						18 - 64 ani						Peste 64 ani					
	F			M			F			M			F			M			F			M		
	nr	%	nr	%	nr	%	nr	%	nr	%	nr	%	nr	%	nr	%	nr	%	nr	%	nr	%		
22.161	1.583	7,14	1.724	7,77	226	1,01	229	1,03	7.732	34,89	7.586	34,23	1.849	8,34	1.232	5,55								

Structura populației pe categorii de vârstă, gen și etnie ZUM-uri:

Teritoriul	0 - 15/17 ani			18-64 ani			Peste 64 ani		
	F %	M %	M %	F %	M %	M %	F %	M %	M %
ZUM 1 - 54 chestionate	0	1,85	31,48	35,19	20,37	11,11			
ZUM 1 - 14,8 % Etnie roma	0	0	5,55	5,55	3,70	0			
ZUM 2 și 3 - 98 chestionate	3,06	0	31,64	50	11,22	4,08			
ZUM 2 și 3 - 0 % Etnie roma	0	0	0	0	0	0			
ZUM 4 - 56 chestionate	10,71	5,36	58,93	23,21	1,79	0			
ZUM 4 - 23,21 % Etnie roma	3,57	0	16,07	3,57	0	0			
ZUM 5 - 180 chestionate	0	0	50,56	30	10,55	8,89			
ZUM 5 - 60 % Etnie roma	0	0	31,67	18,33	5,56	4,44			
ZUM 6 - 115 chestionate	0,87	0	38,26	36,52	9,57	14,78			
ZUM 6 - 50,43 % Etnie roma	0	0	26,09	22,60	0,87	0,87			
ZUM 7 - 90 chestionate	0	2,22	31,12	33,33	22,22	11,11			
ZUM 7 - 0 % Etnie roma	0	0	0	0	0	0			





UNIUNEA EUROPEANĂ



GUVERNUL ROMÂNIEI



Nivelul de educație și calificare a adulților și participarea la educație a copiilor (0-17 ani), rata abandonului școlar și rata părăsirii timpurii a școlii:

Termină	Rata școlii %	Școala primară %	Școala generală %	Școala profesională %	Tipul școlii %	Post școlii %	Școlii unități %	Copii înscriși la școală %	Copii neînscrisi sau care au abandonat școala %	Cazurile abandon școlar în familie %
SDL	4,31	11,92	32,47	13,46	29,70	2,77	5,03	88,43%	11,57%	4,34%
ZUM 1 -	-	16,66	40,74	1,85	35,18	-	3,70	84,09%	15,91%	1,85 %
ZUM 2 și 3	-	4,21	50,53	5,26	31,58	3,16	5,26	90,12%	9,88%	1,02%
ZUM 4	2,12	17,02	10,63	8,51	51,06	8,51	2,12	94,59%	5,41%	-
ZUM 5	6,67	17,78	44,44	7,78	18,89	0,55	3,89	80,13%	19,87%	13,33%
ZUM 6	7,89	16,67	36,84	18,43	8,77	3,51	7,89	80,95%	19,05%	5,2%
ZUM 7	2,27	17,05	29,55	25	23,86	-	2,27	89,80%	10,20%	3,33%

Motivele abandonului școlar și ale părăsirii timpurii a școlii: sărăcia, lipsa banilor și a resurselor, gradul de handicap, repetenție, lipsa interesului pentru școală, căsătoria, lipsa susținerii materiale, lipsa motivației de a continua școala

Tendențele demografice: adulți/ copii/ persoane peste 54 ani, persoane vârstnice: SDL + ZUM-uri - tendință de întinerire a populației numărul populației tinere fiind mai mare decât cel al populației aferente vârstei de pensionare;

Proporția populației de 15-64 de ani care a absolvit maxim 8 clase (gimnaziu): SDL - 33,67%, ZUM 1-33,3%, ZUM 2 și 3 - 43,87%, ZUM 4 -33,92%, ZUM 5 -17,14%, ZUM 6 - 47,83%, ZUM 7 -23,33%.

Proporția persoanelor cu dizabilități, boli cronice sau alte afecțiuni care le limitează activitățile zilnice: SDL - 5,76% conform sondajului și 0,91% conform situației DAS Moinești, ZUM 1 - 2,48%, ZUM 2 și 3 - 3,20%, ZUM 4 - 3,66%, ZUM 5 -3,39%, ZUM 6 -2,92%, ZUM 7 -1,19%.

Proporția copiilor (0-17 ani) din populația totală: SDL - 14,92%, ZUM 1-27,33%, ZUM 2 și 3 - 28,83%, ZUM 4 -38,75%, ZUM 5 -26,96%, ZUM 6 -22,66%, ZUM 7 -19,44%.





UNIUNEA EUROPEANĂ



GUVERNUL ROMÂNIEI



2.3.2 Ocupare, mediul de afaceri și protecție socială

Total populație ocupată (distribuția pe sexe, gen, categorii de vârstă, sector de activitate):

Sector de activitate: 16,66% administratori afacere proprie, 16,67% ingineri, 16,67% învățători, 16,66% profesori, 16,67% șoferi, 16,67% vânzătoare.

	15-24 ani		25-64 ani	
	F %	M %	F %	M %
Populație ocupată				
SDL – 21,03% din total	0,96	0	42,79	56,25
SDL - 7,21% etnie roma din total	0,48	0	3,85	2,88
ZUM 1 Martir Horia 5,29% din total	0	0	1,44	3,85
ZUM 2 și 3 Avram Iancu 9,14% din total	0	0	3,37	5,77
ZUM 4 Plopiilor 8,65% din total	0,48	0	5,29	2,88
ZUM 5 extins Sadoveanu – Alecsandri 8,17% din total	0	0	4,33	3,84
ZUM 6 Căliman 7,21% din total	0	0	3,85	3,36
ZUM 7 Lucăcești 5,77% din total	0	0	1,44	4,33

Tineri (16-24 ani) care nu sunt încadrați în muncă și nici nu urmează o formă de educație sau formare, șomeri, persoane inactive: SDL - 3,37%.

Tineri între 15 și 24 ani neîncadrați în muncă din ZUM-uri - Procent din total populație gospodărie inclusă în sondaj	15-24 ani %
ZUM 1 Martir Horia	1,86
ZUM 2 și 3 Avram Iancu	3,56
ZUM 4 Plopiilor	1,57
ZUM 5 extins Sadoveanu – Alecsandri	6,07
ZUM 6 Căliman	4,67
ZUM 7 Lucăcești	3,17



[Signature]



UNIUNEA EUROPEANĂ



GUVERNUL ROMÂNIEI



Proportia persoanelor de 15-64 ani care nu sunt încadrate pe piața muncii (salariați cu contract de muncă sau lucrează oficial pe cont propriu, cu sau fără angajați - patron sau administrator de firmă, PFA, AF, întreprindere individuală, liber profesionist) și nici nu urmează o formă de învățământ: SDL - 54,79%, ZUM 1 - 35,14%, ZUM 2 și 3 - 55,42%, ZUM 4 - 49,09%, ZUM 5 - 73,10%, ZUM 6 - 63,22%, ZUM 7 - 63,33%.

Afacerile locale: 1.066 agenți economici existenți la data de 23.10.2017 din care: 427 comerț și service-uri; 112 transport și depozitare; 85 construcții; 85 activități profesionale, științifice și tehnice; 61 - industria prelucrătoare; 34 Agricultură, silvicultură și pescuit; 34 - Alte activități de servicii; 51 - hoteluri și restaurante; 30 - sănătate și asistență socială; 29 - activități de servicii administrative; 25 - activități de spectacole, culturale și recreative; 25 - învățământ; 22 - informații și comunicații; 18 - intermediari financiare și asigurări; 9 tranzacții imobiliare; 7 - Distribuția apei; salubritate, gestionarea deșeurilor, activități de decontaminare; 6 - producția și furnizarea de energie electrică și termică, gaze, apă caldă și aer condiționat; 6 - industria extractivă. Situația locurilor de muncă: 79,17% dintre repondenții din SDL au spus că oportunitățile de a găsi un loc de muncă în zona lor sau în apropiere sunt destul de reduse sau foarte reduse

Principalele surse de venit ale populației și situația financiară (venituri și cheltuieli).

Teritoriul	Principalele surse de venit ale populației %								
	Nimic	Salarii	Pensii	Munca ocazională	Seraj	Plasament	Ajutor social și alocații	Ajutor social	Alocații
SDL	3,54	32,56	29,73	0,30	0,30	0,30	33,27	-	-
ZUM 1	1,85	25,92	38,89	-	-	-	-	27,78	5,56
ZUM 2 și 3	12,24	35,71	26,54	-	-	-	-	19,39	6,12
ZUM 4	3,57	55,36	12,50	-	1,79	-	-	21,42	5,36
ZUM 5	1,11	17,22	30,56	-	-	0,56	-	46,11	4,44
ZUM 6	4,35	21,74	32,17	-	-	0,87	-	31,30	9,57
ZUM 7	1,11	23,33	42,22	-	-	-	-	18,89	14,45

Principalele cheltuieli: utilitățile, hrană, medicamente, haine, rechizite, creșterea și educarea copiilor, nevoi sociale, chirie, lemne.



[Handwritten signature]



GVERNUL ROMÂNIEI



UNIUNEA EUROPEANĂ

2.3.3. Locuire și acces la utilități

Copii și tineri ai străzii, persoane fără adăpost din raza respectivă: **SDL și ZUM-uri** – nu sunt înregistrate cazuri la nivel de **SDL** sau **ZUM-uri**. Numărul total de locuințe, din care locuințe sociale sau locuințe ieftine/ închiriate de autoritatea publică locală sau cu titlu gratuit : **SDL** – aprox. 6517 locuințe, **ZUM-uri** - 930 locuințe, respectiv 14,27%. Dintre acestea **UAT Moinești** deține 435 de locuințe - 167 locuințe sociale; 40 de locuințe ieftine; 162 locuințe închiriate de autoritățile locale; 48 locuințe oferite gratuit.

Tipurile de locuințe: SDL - locuințe la casă, locuințe la bloc, locuințe cu un minim de condiții, locuințe improvizate. Din totalul gospodăriilor incluse în sondaj 57,03% sunt la casă, 42,37% sunt în bloc, 0,20% sunt locuințe improvizate, 0,40% nu au declarat nimic; **ZUM 1** - 96,30% case și 3,70% nu au declarat nimic; **ZUM 2 și 3** - 100% case; **ZUM 4** - 80,36% locuințe în bloc și 19,64% case; **ZUM 5** - 80,6% locuințe în bloc și 19,4% la casă; **ZUM 6** - 100% case; **ZUM 7** - 100% case.

Proprietatea asupra locuințelor: SDL - 84,5% în proprietate; **ZUM 1** - 90,7% în proprietate; **ZUM 2 și 3** - 86,7% în proprietate; **ZUM 4** - 89,2% în proprietate; **ZUM 5** - 76,1% în proprietate; **ZUM 6** - 71,3% în proprietate; **ZUM 7** - 91,1% în proprietate.


Nesiguranța locativă: proporția gospodăriilor ce nu dețin locuința în proprietate personală: SDL - 13,2%, **ZUM 1** – 3,70%, **ZUM 2 și 3** – 13,30%, **ZUM 4** – 5,40%, **ZUM 5** – 23,90%, **ZUM 6** – 28,70%, **ZUM 7** – 8,90%.

Proporția locuințelor supraaglomerate: SDL - 66,55% locuințe care au sub 15,33 mp/persoană spațiu de locuit; **ZUM 1** – 66,66%, **ZUM 2 și 3** – 42,86%, **ZUM 4** – 80,36%, **ZUM 5** – 68,88%, **ZUM 6** – 62,61%, **ZUM 7** – 84,44%.

Starea și calitatea locuințelor:

	Spațiul de locuit	ZUM 1	ZUM 2 și 3	ZUM 4	ZUM 5	ZUM 6	ZUM 7
	mp/persoană	%	%	%	%	%	%
Spațiile de depozitare	10,92	23,2	13,3	10,3	5	7,8	5,6
ale locuinței	7,68	0	2,0	3,5	6,7	30,4	12,2
Spații în care este	16,78	19,6	6,1	17,2	17,8	15,7	6,7
deținută locuința	3,85	0	2,1	1,7	2,8	13,1	5,6
deținută în care	19,12	26,8	6,1	22,4	21,7	22,6	6,6

MOINEȘTI-BACĂU
 GAL-ASA
 MOINEȘTI-BACĂU



UNIUNEA EUROPEANĂ



GUVERNUL ROMÂNIEI



funcționează instalația de apă	Foarte nemulțumiți	15,36	37,5	59,2	1,7	2,8	13,1	11,1
Modul de funcționare a instalației electrice	Foarte mulțumiți	24,87	64,3	12,3	24,2	23,9	28,7	6,7
	Foarte nemulțumiți	2,33	0	1,0	0	2,2	7,8	1,1
Modul în care este iluminată locuința în timpul zilei	Foarte mulțumiți	24,17	50	10,2	25,9	22,2	23,5	4,5
	Foarte nemulțumiți	1,31	1,8	1,0	0	0,6	5,2	1,1
Modul în care locuința protejează de zgomote	Foarte mulțumiți	20,73	51,8	9,1	6,9	17,2	17,4	4,5
	Foarte nemulțumiți	2,93	1,8	3,1	3,5	0	14,8	1,1

Dotarea locuințelor cu bucătărie și baie: SDL - 72,5% au baie în casă și 86,9% au bucătărie; ZUM 1 - 35,71% au cu baie și 58,9% au bucătărie, ZUM 2 și 3 - 58,1% au baie și 77,6% au bucătărie, ZUM 4 - 93,1% au baie și 94,8% au bucătărie, ZUM 5 - 84,4% au baie și 93,8% au bucătărie, ZUM 6 - 47,8% au baie și 71,3 au bucătărie, ZUM 7 - 45,5% au baie și 76,7% au bucătărie.

Conectarea locuințelor la utilități:

Tipul de servicii necesare la locuință	Testament SDL %	ZUM 1 %	ZUM 2 și 3 %	ZUM 4 %	ZUM 5 %	ZUM 6 %	ZUM 7 %
Apă	76,1	33,9	30,6	93,1	94,4	77,4	80
Canalizare	60,8	5,3	25,5	89,7	84,4	39,1	33,3
Gaze naturale	67,7	26,8	41,8	72,4	76,1	55,7	64,4
Energie electrică	96,1	95,6	98	94,8	95	87,8	95,5
Salubritate	95	91	98	94,8	100	83,5	84,4

Situația datorilor la utilități (dacă este cazul): SDL - 11,4% au datorii la utilități; ZUM 1 - 3,5%, ZUM 2 și 3 - 76,5%, ZUM 4 - 3,44%, ZUM 5 - 2,77%, ZUM 6 - 0%, ZUM 7 - 2,2%.





GUVERNUL ROMÂNIEI



UNIUNEA EUROPEANĂ

2.3.4. Accesul la instituții și servicii publice

Teritoriul	Serviciile sociale / medicale / medicale Acces ușor %	Serviciile educaționale Acces ușor %	Serviciul administrativ / informațional Acces ușor %	Tranzit / parcare Acces ușor %	Spații de recreere și petrecere a timpului liber, parcuri, terenurile de sport, locurile de joacă pentru copii Acces ușor %	Locurile parcare Acces ușor %	Alte Acces ușor %
SDL	71,8% - dispensar /cabinet medical - 58,34% spital	71,3%	70%	55,8% - gară 71,6% - stația de autobuz	72,6% - petrecere a timpului liber, 48,6% - parcuri	55,9%	70% - supermarket, magazine, piață
ZUM 1	80,3% dispensar și 76,7 la spital	75%	69,64%	76,8%	21,4% spații de recreere și 25% parcurilor de joacă pentru copii	62,5%	73,2% piață, 78,6% magazine
ZUM 2 și 3	29,59% dispensar, 11,22% la spital	34,69%	5,10%	60,2% în general, 13,26% gară, 40,8% stații de autobuz	3,06% locurilor de joacă pentru copii, 12,24% parcuri	86,7%	9,18% piață, 44,89% magazine
ZUM 4	36,2% dispensar/cabinet medical, 37,9% spital	36,2%	77,6%	44,8%	48,2% locuri de joacă copii, 46,5% parcuri	37,93%	81% piață, 37,9% magazine, 34,4% la supermarket
ZUM 5	98,8% dispensar, 99,4% spital	99,4%	97,2%	96,1%	88,8% locurile de joacă, 95,5% parcuri	78,8%	95,5% piețe 99,4% magazine
ZUM 6	40% dispensar, 38,26 spital	40%	39,13%	77,39%	37,39% locurilor de joacă, 27,2% parcuri	52,17%	73,91% piețe 47,8% magazine
	53,3% dispensar, 13,3% spital	42,2%	58,8%	51,11%	50% locurile de joacă copii, 57,7% parcuri	51,11%	51,11% piețe 61,11% magazine



[Signature]



UNIUNEA EUROPEANĂ



GUVERNUL ROMÂNIEI



2.3.5. Analiza problemelor comunitare le diferitelor zone distincte din teritoriul SDL, cu accent pe ZUM

2.3.5.1. Persoanele aflate în risc de sărăcie și excluziune socială

În urma aplicării chestionarelor în teritoriul SDL s-a identificat un procent relativ mare de persoane aflate în risc de sărăcie și excluziune socială: **Persoane adulte șomere sau inactive.** SDL - 25,38% sunt fără un loc de muncă. Având în vedere că vârsta de pensionare este de 65 de ani, considerăm populația activă adultă ca fiind între 18 și 64 de ani. Raportat la populația totală 44,69% este ponderea grupei de vârstă 18-64 ani. Dintre aceștia 54,07% sunt persoane șomere sau inactive. La nivelul zonelor urbane marginalizate identificate avem următoarea situație a persoanelor adulte șomere sau inactive:

	Teritoriul SDL %	ZUM 1 %	ZUM 2 și 3 %	ZUM 4 %	ZUM 5 %	ZUM 6 %	ZUM 7 %
Pondere persoane adulte între 18 și 64 ani din total	76,44	64,28	81,63	79,31	80,5	74,78	64,44
Pondere persoane inactive din grupa de vârstă	55,5	36,11	57,5	58,69	73,10	62,8	62,06

Persoane care nu au acte de identitate (inclusiv copii fără CNP): SDL - 0,03% persoane fără certificat de naștere și 0,28% persoane fără acte de identitate, ZUM 1, 2 + 3 și 6 - nu au fost identificate persoane fără acte de identitate sau certificate de naștere; ZUM 4 - 0,52% fără certificate de naștere; ZUM 5 - 0,71% persoane fără acte de identitate; ZUM 7 - 1,19% fără acte de identitate. **Persoane cu dizabilități:** SDL - 2,59% din care 54,04% dețin certificat de handicap, restul de 45,96% ori l-au pierdut, ori nu dețin; ZUM 1 - 2,48% și toate dețin certificate de handicap; ZUM 2 și 3 - 3,20% dintre care 33,33% dețin certificat de handicap; ZUM 4 - 3,66% dintre care 14,2% dețin certificat; ZUM 5 - 4,28% dintre care 79,16% dețin certificat de handicap; ZUM 6 - 2,92% și toți dețin certificat; ZUM 7 - 1,19% dintre aceștia 33,3% deținând certificat, iar 66,7% sunt fără. **Persoane vârstnice aflate în situații de dependență, mai ales persoanele vârstnice care locuiesc singure și/sau nu sunt autonome și nu beneficiază de sprijin**

în gospodărie: SDL - 0,56%; ZUM 1 - 0,62%; ZUM 2 și 3 - 0%; ZUM 4 - 2,61%; ZUM 5 - 0%; ZUM 6 - 0,29%; ZUM 7 - 0%.

În situații de dificultate - există câteva cazuri izolate de copii în situații de risc, dar nu este o problemă generalizată la nivelul teritoriului SDL:



[Signature]



UNIUNEA EUROPEANĂ



GUVERNUL ROMÂNIEI



Teritoriul analizat	Teritoriul analizat						
	Teritoriul SDL %	ZUM 1 %	ZUM 2 și 3 %	ZUM 4 %	ZUM 5 %	ZUM 6 %	ZUM 7 %
1. Familii monoparentale	18,09	10,7	6,12	24,1	37,7	13,9	7,77
2. Familii fără ambii părinți	1,82	7,14	3,06	0	0,55	0,86	1,11
3. Copii care nu au fost înscriși la școală/grădiniță	0,20	0	0	1,72	0,55	0	0
4. Copii cu cerințe educaționale speciale	0,91	0	1,02	1,74	0,55	2,60	0
5. Copii sub 14 ani care nu vaccinurile la zi	0,20	0	0	1,74	0	0,86	0
6. Copii cu dizabilități	1,21	0	1,02	1,74	1,66	2,60	0
7. Copii dați în plasament	0,20	0	0	0	0	0,86	0
8. Copii lăsați în grija altor persoane	0,10	0	0	1,74	0	0	0
9. Copii nesupravegheați în permanență	0,10	0	0	0	0	0,86	0
10. Copii care nu primesc cel puțin 3 mese pe zi	0,20	0	0	1,74	0	0,86	0
11. Copii care nu au asigurat necesarul de hrană și îmbrăcăminte	0,20	0	0	1,74	0	0,86	0
12. Familii cu persoane private de libertate /care au fost private de libertate	0,50	0	0	1,74	0	1,73	0
13. Mame minore	0	0	0	0	0	0	0

Tinerii care au părăsit instituțiile de tip rezidențial: SDL – 0,61%; ZUM 1 – 0%; ZUM 2 și 3 – 1,02%; ZUM 4 – 1,72%; ZUM 5 – 0,55%; ZUM 6 – 0%; ZUM 7 – 2,22%. Adulți cu unul sau mai mulți copii în sistemul de protecție specială: SDL – 0,20%; ZUM 1 – 0%; ZUM 2 și 3 – 0%; ZUM 4 – 1,72%; ZUM 5 – 0%; ZUM 6 – 0%; ZUM 7 – 0%. Părinți/ tutori/ îngrijitori informali ai ante-prescolariilor/preșcolariilor/elevilor cu risc de părăsire timpurie a școlii:

MOINEȘTI
GAL
MOINEȘTI

Teritoriul analizat	Teritoriul analizat						
	Teritoriul SDL %	ZUM 1 %	ZUM 2 și 3 %	ZUM 4 %	ZUM 5 %	ZUM 6 %	ZUM 7 %
Adulți care au părăsit devreme școala	49,14%	55,35%	53,06%	24,13%	68,88%	60,86%	47,7%
Adulți care au părăsit devreme școala și nu au nici un loc de muncă	53,4%	17,85%	26,53%	20,68%	45%	37,39%	18,88%



UNIUNEA EUROPEANĂ



GUVERNUL ROMÂNIEI



Persoane care au părăsit de timpuriu școala și care participă la programe de tip a doua șansă: La nivelul Municipiului Moinești și implicit a teritoriului SDL nu s-au organizat programe tip a doua șansă. Tineri cu vârsta cuprinsă între 12-16 ani care au depășit cu cel puțin 4 ani vârsta corespunzătoare clasei neabsolvite: s-au identificat 2,22% tineri până în 16 ani în ZUM Lucăcești care au abandonat școala după clasele primare și au depășit cu 4 ani vârsta corespunzătoare clasei neabsolvite. Tineri cu vârsta cuprinsă între 16-24 ani care au un loc de muncă dar care nu au absolvit învățământul obligatoriu: SDL - grupa de vârstă 16-24 ani - 3,23%, din aceștia doar 6,25% au loc de munca și nu au absolvit învățământul obligatoriu; la nivelul ZUM-urilor regăsim această situație doar în ZUM 4 avem 18,96%, iar dintre aceștia 9,09% au un loc de muncă și nu au absolvit învățământul obligatoriu. Adulți cu vârsta cuprinsă între 25-64 ani care nu au absolvit învățământul obligatoriu: SDL - 31,30%; ZUM 1 - 30,35%; ZUM 2 și 3 - 39,79%; ZUM 4 - 22,41%; ZUM 5 - 51,11%; ZUM 6 - 46%; ZUM 7 - 21,11%. Familiile fără o situație clară cu privire la actele de proprietate asupra locuinței și/sau terenului pe care locuiesc, precum și persoanele fără adăpost:

	Terenul ocupat %	Terenul SDL %	ZUM1 %	ZUM 2 și 3 %	ZUM 4 %	ZUM 5 %	ZUM 6 %	ZUM 7 %
Familii fără acte pe case	13,14	3,57	13,26	5,17	23,88	29	8,88	
Familii fără acte pe teren	19,61	3,57	14,28	6,89	56,66	13,04	5,55	

Copii/ tineri/ adulți/ vârstnici cu probleme de sănătate mintală, cu măsură de protecție specială

	Terenul ocupat %	Terenul SDL %	ZUM1 %	ZUM 2 și 3 %	ZUM 4 %	ZUM 5 %	ZUM 6 %	ZUM 7 %
Pers. deficiente/dizabilități	1,31	5,35	15,30	3,44	11,66	7	6,66	
Copii cu pb. fizice sau psihice	0,20	0	1,02	1,72	1,66	2,60	0	

Victime ale violenței domestice și familiile cu risc de violență domestică, victime ale traficului de persoane:

	Terenul ocupat %	Terenul SDL %	ZUM1 %	ZUM 2 și 3 %	ZUM 4 %	ZUM 5 %	ZUM 6 %	ZUM 7 %
Pers. victime ale violenței domestice	0,40%	-	1,02%	1,72%	-	-	0,86%	1,11%
Familii cu risc de violență domestică	0,30%	-	-	3,44%	-	-	-	1,11%
Victime ale traficului de persoane	0,20%	-	-	1,72%	-	-	-	1,11%



MOINEȘTI, BISTRITA
ASOCIAȚIA GAL-AS
37



UNIUNEA EUROPEANĂ



GUVERNUL ROMÂNIEI



2.3.5.2. Problemele comunitare din perspectiva cetățenilor și a autorităților/instituțiilor

La nivelul teritoriului vizat de intervențiile DLRC s-au aplicat 989 chestionare pentru identificarea problemelor cu care se confruntă comunitatea din acest teritoriu, iar după aplicarea acestora s-au organizat focus-grupuri (câte două în fiecare zonă: unul cu tineri și unul cu adulți, la care au participat și romi) în fiecare zonă marginalizată unde s-au dezbătut probleme specifice existente la nivelul comunității legate de infrastructură și locuințe, educație și statutul ocupațional al adulților, veniturile și cheltuielile gospodăriilor, educația copiilor, accesul la servicii publice (de educație, sociale, medicale etc.), organizarea și relațiile de la nivelul comunității, relațiile din afara comunității (cu comunitatea nemarginalizată, cu autoritățile locale etc.) și imaginea publică a zonei. **Problemele identificate din perspectiva cetățenilor:** lipsa spațiilor de joacă pentru copii și a parcurilor, necesitatea racordării la apă și canalizare, necesitatea racordării la gaze, curățarea canalizării, iluminatul stradal, asfaltarea străzilor, reabilitarea blocurilor, reapararea acoperișului pentru unele blocuri, locuințe sociale insuficiente, amenajarea aleilor de acces între blocuri și a spațiilor verzi, transportul în comun este foarte prost, lipsa locurilor de muncă, principalele surse de venit sunt ajutoarele sociale și alocațiile. După colectarea datelor din teritoriu s-a organizat și un focus grup cu reprezentanții sectorului privat, sectorului public și ai societății civile. La focus grupul cu reprezentanți ai sectorului privat, sectorului public și societății civile au participat reprezentanți ai partenerului proiectului: Primăria Moinești și GAL Valea Muntelui, angajații GAL AS Moinești, reprezentantul DAS Moinești, reprezentanți ai ONG-urilor: GLIT, ACTIV, ai SC-urilor, ai unităților școlare, precum și medici. **Probleme semnalate de reprezentanții sectorului civil, instituțiilor, SC-urilor:** necesitatea asfaltării străzi, nevoia de noi locuințe sociale, extinderea spitalului, necesitatea amenajării unui spațiu pentru tineri, pentru activități gen after school, voluntariat, activități artistice, spații pentru copii/tineri, centru de zi pentru bătrâni, centru pentru persoane cu handicap, necesitatea unui centru de zi pentru mamele tinere cu copii pentru educație sanitară, parenting, activități, abandonul școlar se înregistrează în special după absolvirea clasei a 8 –a, lipsă acută de forță de muncă calificată – necesitatea de programe de calificare profesională pentru meserii de bază: tâmplari, mecanici, strungari, lipsă personal necalificat, necesitatea de programe de educație, prevenție, protecție și consiliere, necesitatea dotării laboratoarelor aferente școlilor, necesitate unei săli pentru activități artistice, necesitate unor programe de susținere a copiilor cu venituri reduse, principalele surse de venit sunt ajutoarele sociale și alocațiile pe zonele marginalizate și nu numai, apoi salariile și pensiile, este nevoie de asistență medicală comunitară, necesitatea unui serviciu de îngrijire la domiciliu a bătrânilor, necesitatea de locuințe protejate pentru cazurile de agresiune în familie, necesitatea unei baze sportive pentru tenis, unele ZUM-uri au o imagine mai proastă față de restul teritoriului în principal din prisma infrastructurii deficitare și a sărăciei oamenilor.





UNIUNEA EUROPEANĂ



GUVERNUL ROMÂNIEI



2.4. Acțiunile desfășurate anterior în teritoriul SDL

În ultimii 5 ani, în teritoriul SDL s-au întreprins mai multe acțiuni cu scopul îmbunătățirii condițiilor de viață ale locuitorilor. În acest sens Municipiul Moinești a realizat mai multe proiecte din fonduri proprii sau cu finanțare județeană, guvernamentală sau europeană atât pe parte de infrastructură, cât și pe parte de servicii. Aceste proiecte au avut impact pozitiv atât asupra unora din comunitățile marginalizate, cât și asupra întregului teritoriu SDL. **Proiectele de infrastructură** au rolul de a asigura accesul cetățenilor la zonele de interes (reabilitare străzile Osoiu și Păcii), dar și de a îmbunătăți calitatea vieții asigurând accesul la utilitățile de bază (proiectul de extindere rețea de apă pe strada Primăverii și Gen Nicolea Șova). La nivelul Municipiului s-au implementat și **proiecte cu scop social**, iar în acest sens s-a reabilitat o clădire din cartierul Lucăcești și în cadrul ei s-au amenajat 3 centre sociale: unul de zi pentru copii, un adăpost de noapte și un centru rezidențial pentru persoane vârstnice, care să asigure necesarul de servicii sociale pentru persoanele aflate în dificultate, atât copii, cât și bătrâni de pe tot teritoriul SDL. Proiectul a rezolvat una din marile probleme sociale de la nivelul teritoriului oferind adăpost peste noapte pentru persoanele rămase fără adăpost sau victime ale violenței în familie; o masă caldă și posibilitatea desfășurării de activități educative pentru copiii din zonă. De asemenea, la nivelul teritoriului se derulează și proiecte finanțate de UNICEF, în parteneriat cu un ONG care au scopul de a consilia părinții și copii în privința problemelor existente și a desfășura activități cultural-educative. Pentru copii aceste proiecte au avut un impact deosebit oferindu-le posibilitatea să desfășoare activități frumoase la nivelul comunității și să petreacă timpul liber într-un mod constructiv. Problemele întâmpinate au fost la participarea părinților la consiliere, care s-au mobilizat mai greu, dar cu ajutorul celor implicați în proiect au reușit să depășească barierele autoimpuse.

Proiecte desfășurate în teritoriul SDL în ultimii 5 ani:

1. Titlul proiectului:	Reutilizarea clădire în scopul transformării în centru social în Municipiul Moinești
Perioada:	22 iulie 2011 – 22 decembrie 2014
Bugetul (în lei):	3.094.835,50 lei
Sursa de finanțare:	POR, cod Smis: 6957
Aplicantul:	Municipiul Moinești
Partenerii:	-
Principalele activități:	renovarea parterului clădirii cu SC totală=647,567 mp în vederea reutilizării pentru servicii sociale – centru de zi pentru copiii; renovarea et. I al clădirii cu SC totală = 647,567 mp în vederea reutilizării pentru servicii sociale – centru primire în regim de urgență –adăpost de noapte; renovarea et. II al clădirii cu SC totală = 647,567 mp în vederea reutilizării pentru servicii sociale –centru rezidențial pentru persoane vârstnice; achiz. a 141 dotări pentru Centrul de zi pentru copii; achiz. a 136 dotări pentru Centrul de primire persoane fără adăpost în regim de urgență;



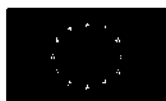
UNIUNEA EUROPEANĂ



GUVERNUL ROMÂNIEI



	achiz. a 191 dotări pentru Centrul rezidențial de persoane vârstnice
Numărul și tipul grupului țintă vizat:	Nr copii care beneficiaza de servicii sociale: 25, Nr persoane vârstnice: 20, Nr persoane fără adăpost: 45
Zona distinctă din teritoriu:	Str. Căpitan Zăgănescu, nr 16, nu este în ZUM dar este în apropiere de ZUM Lucăcești.
Stadiul:	Finalizat
2. Titlul proiectului:	Reabilitarea Clubului Lira în casa de cultură
Perioada:	2014-2016
Bugetul (în lei):	5.739.623,78 lei
Sursa de finanțare:	Bugetul local și Bugetul Județean
Aplicantul:	Municipiul Moinești
Partenerii:	Municipiul Moinești, Consiliul Județean
Principalele activități:	Realizare centru cultural cu sală modernă de spectacole, cu cinematograf, o sală multimedia pentru conferințe și simpozioane și spații de cazare și birouri.
Numărul și tipul grupului țintă vizat:	24.475 locuitorii mun. Moinești
Zona distinctă din teritoriu:	Nu este ZUM, dar este în imediata apropiere a ZUM 5 extins Sadoveanu-Alecsandri, care este comunitate roma
Stadiul:	Finalizat
3. Titlul proiectului:	Extindere rețea de alimentare cu apă potabilă între strazile G-ral Nicolae Șova și Primăverii, Retea Municipală, extindere rețea de canalizare ape uzate menajere strada G-ral Nicolae Șova, Municipiul Moinești, Județul Bacău
Perioada:	2015
Bugetul (în lei):	892.668,00 lei fără TVA
Sursa de finanțare:	Cofinanțat din Fondul de Coeziune prin POS Mediu 2007-2013
Aplicantul:	Municipiul Moinești
Partenerii:	-
Principalele activități:	Extindere rețea apă potabilă între strazile G-ral Nicolae Șova și Primăverii; Rețea alimentare cu apă Parc municipal; Stație de pompare (hidrofor); Extindere rețea de canalizare ape uzate menajere str. G-ral Nicolae Șova;
Numărul și tipul grupului țintă vizat:	399 locuitori de pe cele 2 străzi
Zona distinctă din teritoriu:	Str. Primăverii este în ZUM Lucăcești, iar Str. Gen Șova este în zona funcțională și asigură legătura ZUM -ului cu zona centrală. Nu e comunitate roma
Stadiul:	Finalizat
4. Titlul proiectului:	Reabilitarea str. Paclii
Perioada:	08.07.2014 - 28.10.2016



UNIUNEA EUROPEANĂ



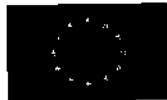
GUVERNUL ROMÂNIEI



Bugetul (în lei):	1.335.859,68
Sursa de finanțare:	Buget local Cofinanțare buget de stat prin PNDL
Aplicantul:	Municipiul Moinești
Partenerii:	-
Principalele activități:	Lungimea drumului realizat/reabilitat/ modernizat - 1,285 km prin realizarea următoarelor lucrari: amenajare sistem rutier, amenajare acostamente, colectare a apelor, amenajarea drumurilor laterale, podete de descarcare, poduri, consolidare, drenare, siguranta circulatiei.
Numărul și tipul grupului țintă vizat:	69 familii
Zona distinctă din teritoriu:	Nu este ZUM dar face legătura pentru ZUM 2 și cu zona centrală și asigură accesul la toate punctele de interes, ZUM 2 și 3 nu sunt comunități roma
Stadiul:	Finalizat
5. Titlul proiectului:	Reabilitarea str. Ogoiu
Perioada:	08.07.2017- 20.07.2016
Bugetul (în lei):	467.389,75 lei
Sursa de finanțare:	Buget local Cofinanțare buget de stat prin PNDL
Aplicantul:	Municipiul Moinești
Partenerii:	-
Principalele activități:	Lungimea drumului realizat/reabilitat/ modernizat- 1,285 km prin realizarea următoarelor lucrari: terasamente, caseata sistem rutier, sistem rutier cu beton, inclusiv platforme si drumuri laterale, santuri pereate noi, reparatii santuri pereate existente, acostamente, montare borduri prefabricate din beton, semnalizare rutiea, ridicare camine la cota
Numărul și tipul grupului țintă vizat:	46 familii
Zona distinctă din teritoriu:	Nu este ZUM , dar este o cale de acces mai scurta dinspre ZUM Lucăcești spre centru
Stadiul:	Finalizat
6. Titlul proiectului:	Inființarea și dotarea unui CABINET MEDICAL ȘTIINȚA FIZIOTERAPIE ȘI LOGOPEDIE ȘCOLAR
Perioada:	2016
Bugetul (în lei):	99.859,11 lei
Sursa de finanțare:	Buget local
Aplicantul:	Municipiul Moinești
Partenerii:	-
Principalele activități:	Triajul întregii populații preșcolare și școlare din municipiul Moinești. -



[Handwritten signature]
91



UNIUNEA EUROPEANĂ



GUVERNUL ROMÂNIEI



	Tratamentele urgențelor stomatologice descoperite la triaj sau apărute după aceea
Numărul și tipul grupului țintă vizat:	Populația preșcolară și școlară din municipiul Moinești
Zona distinctă din teritoriu:	Nu este ZUM, dar este situat exact lângă ZUM 5 extins Sadoveanu – Alecsandri pe strada Zorilor
Stadiul:	Finalizat
7. Titlul proiectului:	PĂRINȚI INFORMATI - COPII PROTEJAȚI
Perioada:	aprilie 2016 - decembrie 2016
Bugetul (în lei):	52 650 lei
Sursa de finanțare:	UNICEF, Buget local
Aplicantul:	Unitatea Administrativ Teritorială –municipiul Moinești
Partenerii:	Asociația Așezământul Social Filantropic „Sf. Mare Mucenic Gheorghe”
Principalele activități:	Amenajarea cabinetului de consiliere și sprijin pentru copii și părinți, Achiziția materialelor și materialelor didactice necesare desfășurării proiectului; Desfasurarea activitatii de consiliere; Organizare „Școală de vară; Organizare „Excursie – Stațiunea Slănic Moldova și Salina Tg. Ocna”
Numărul și tipul grupului țintă vizat:	-141 copii; 80 parinti ai acestora, din care 29 copii de etnie roma,
Zona distinctă din teritoriu:	În imediata vecinătate a ZUM 4 Plopilor și ZUM 5 Sadoveanu - Alecsandri, comunități roma
Stadiul:	Finalizat
8. Titlul proiectului:	PĂRINȚI INFORMATI - COPII PROTEJAȚI
Perioada:	februarie 2017 - decembrie 2017
Bugetul (în lei):	66.800 Lei
Sursa de finanțare:	UNICEF, Buget local
Aplicantul:	Unitatea Administrativ Teritorială –municipiul Moinești
Partenerii:	Asociația Așezământul Social Filantropic „Sf. Mare Mucenic Gheorghe”
Principalele activități:	Achiziția materialelor și materialelor didactice necesare desfășurării proiectului; Violența în grupurile de presiune; Arta care unește; Tu știi ce face copilul tău în spațiul virtual?; Desfășurarea activității de consiliere; Organizare „Școală de vară”; Organizare „Excursie – Nordul Moldovei”,
Numărul și tipul grupului țintă vizat:	-180 copii; -100 parinti ai acestora, din care 41 copii de etnie roma,
Zona distinctă din teritoriu:	În imediata vecinătate a ZUM 4 Plopilor și ZUM 5 Sadoveanu-Alecsandri, comunități roma
Stadiul:	In implementare



UNIUNEA EUROPEANĂ



GUVERNUL ROMÂNIEI



2.5. Elemente complementare privind prezentarea teritoriului SDL

Din multitudinea aspectelor analizate următoarele probleme/disfuncționalități au fost reținute și validate în cadrul structurilor partenoriale constituite și consultate la nivel local:

Dezvoltare urbană: peste jumătate dintre locuințele din oraș se găsesc în blocuri construite în perioada comunistă, cu un confort termic redus, costuri ridicate de întreținere și cu un impact negativ asupra esteticii urbane.

Infrastructură: mobilitatea populației și a mărfurilor este redusă la nivelul orașului, din cauza stării precare a infrastructurii de transport; traficul auto în creștere este principala sursă de poluare a aerului de la nivelul localității; 46% din lungimea străzilor din localitate este nemodernizată, mai ales în zonele periferice; rețeaua de iluminat public este insuficient modernizată, iar corpurile de iluminat existente sunt ineficiente energetic, generând costuri ridicate cu acest serviciu; infrastructura pentru transport ecologic (în special pentru biciclete și pietoni) este insuficient dezvoltată, neexistând o alternativă la transportul auto în toate zonele municipiului.

Economie: numărul de locuri de muncă din domenii cu valoare adăugată ridicată, bine remunerate, din municipiu este redus; antreprenorii locali nu beneficiază de suficiente servicii și structuri de sprijinire a afacerilor, care să le facă mai competitive pe piața internă și externă; potențialul de producere a energiei din surse regenerabile (biomasă agricolă și lemnoasă, energie solară și eoliană) este încă nevalorificat, în contextul în care prețul combustibililor convenționali este în continuă creștere; numărul de investitori străini din zonă este redus, în comparație cu potențialul economic local și alte zone ale țării.

Agricultură: slaba dezvoltare a spiritului asociativ și lipsa unor exploatații agricole de mari dimensiuni limitează dezvoltarea agriculturii locale și capacitatea de reprezentare a antreprenorilor din domeniu cu marile lanțuri de procesare și desfacere.

Turism: potențialul turistic natural și antropic, inclusiv patrimoniul imaterial, din zona Moinești este unul deosebit, iar acțiunile de promovare inițiate în actuala perioadă de programare trebuie continuate; traseele montane din jurul municipiului nu beneficiază de o infrastructură de semnalizare și informare; numărul turiștilor care vizitează orașul și durata sejurului acestora sunt foarte reduse, din cauza infrastructurii turistice deficitare și a numărului redus de locuri de cazare.

Social: numărul copiilor ai căror părinți lucrează în străinătate este foarte ridicat, iar aceștia nu beneficiază de centre care să le ofere servicii specializate; numărul persoanelor supuse riscului de sărăcie și de excludere socială (de ex. persoane de etnie romă, persoane care nu au venituri și/sau locuință, etc.) este în creștere, iar serviciile sociale oferite acestora sunt insuficiente; persoanele vârstnice, al căror număr este în creștere, nu beneficiază de suficiente locuri în centre rezidențiale și servicii de asistență la domiciliu; numărul de locuințe sociale din localitate este redus în comparație cu cererea.



UNIUNEA EUROPEANĂ



GUVERNUL ROMÂNIEI

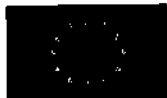


Educație: unitățile de învățământ din localitate, care deserveșc și localitățile rurale învecinate, necesită investiții suplimentare pentru modernizarea infrastructurii educaționale și adaptarea ofertei educaționale la nevoile mediului de afaceri local; la nivelul localității și al întregii zone Moinești există un deficit de forță de muncă calificată în multe domenii, pe fondul migrației externe masive, dar și a numărului redus de furnizori de servicii de calificare, recalificare, specializare.

Cultură și sport: lipsa unor spații corespunzătoare pentru desfășurarea de evenimente culturale și artistice, care afectează dezvoltarea turismului local și calitatea vieții locuitorilor; infrastructura sportivă de la nivel local este uzată fizic și moral (stadion, bazin de înot, terenuri de tenis, etc.);



44
[Handwritten signature]



UNIUNEA EUROPEANĂ



GUVERNUL ROMÂNIEI



3. Analiza SWOT

PUNCTE TARI	PUNCTE SLABE
<p>1. Poziționarea geografică: Teritoriul SDL este străbătut de DN 2G, un drum național secundar, care leagă Moldova de E Transilvaniei; teritoriul SDL este amplasat într-o zonă geografică deosebită, cu peisaje unice (M-ții Berzunți, Goșmanul, Tarcăului, Dep. Tazlău-Cășin, Cheile Doftanei, s.a.), cu rezervații naturale, zone protejate; dispune de resurse naturale semnificative (păduri, resurse piscicole și cinegetice, ape minerale curative, petrol etc.).</p> <p>2. Populația și caracteristicile demografice: Teritoriul SDL acoperă aproape toată populația Mun. Moinești fiind de 22.161 locuitori; distribuția populației este echilibrată având un procent de 51,39% femei și 48,61% bărbați; proporția tinerilor este de 16,98%; din totalul populației chestionate 21,23% sunt romi</p> <p>3. Ocuparea, mediul de afaceri la nivel local și protecția socială: Direcția de Asistență Socială de la nivelul Mun. are în evidență toate cazurile care necesită intervenție și ajutor social; există asistenți medicali comunitari care au grijă de bătrâni și persoanele care au nevoie de intervenție la domiciliu; conform AJOFM la nivelul Mun. Moinești numărul șomerilor este în scădere la momentul septembrie 2017 față de anii precedenți; pe teritoriul Mun. sunt înregistrate un număr de 1.066 de firme potențiali furnizori de locuri de muncă</p> <p>4. Educația: Existența a două licee de prestigiu în Mun., ambele în teritoriul SDL; sunt 7 grădinițe, o creșă și 4 școli generale în teritoriul</p>	<p>1. Poziționarea geografică: locuințele sunt între dealuri și zona caselor este afectată pe timpul ploilor de scurgerea apelor de pe versanți</p> <p>2. Populația și caracteristicile demografice: rata natalității este mai scăzută decât rata mortalității, există zone unde populația este îmbătrânită și tinerii sunt în număr relativ mic; există o concentrare mai mare de populație de etnie romă în 2 ZUM-uri: Căliman și Sadoveanu – Alecsandri lucru care crește riscul de marginalizare</p> <p>3. Ocuparea, mediul de afaceri la nivel local și protecția socială: nr. mare de persoane care trăiesc din ajutorul social (402 dosare VMG, 3.848 persoane asistate social); nr. mare al persoanelor fără ocupație - 44,59% din totalul populației chestionate; nr. mare de persoane necalificate care nu reprezintă o atracție pentru angajatori; nr. relativ mic de firme nou înființate în ultimii ani pe partea de producție – care e cea mai ofertantă în privința locurilor de muncă doar 7 în ultimii 3 ani; lipsă acută de locuri de muncă</p> <p>4. Educația: gradul scăzut de educație, din totalul populației chestionate 48,7% locuitori cu max. 8 clase; 5,35% rata abandonului școlar în teritoriul SDL din cauza sărăciei; doar 7,68% din totalul populației intervievate au continuat studiile după învățământul obligatoriu</p> <p>5. Locuirea și accesul la utilități:</p>



UNIUNEA EUROPEANĂ



GUVERNUL ROMÂNIEI



<p>SDL care asigură accesul populației de vârstă școlară și preșcolară la educație; încurajarea tinerilor să meargă la școală prin implementarea unor programe de ajutor în școli: cornul și laptele, burse pentru elevi, rechizite; există microbuz școlar în majoritatea zonelor cu distanță față de școli pentru a transporta elevii; cadre didactice foarte bune</p> <p>5. Locuirea și accesul la utilități: Primăria a pus la dispoziția locuitorilor un nr. de 167 locuințe sociale, 40 de locuințe ieftine, 48 de locuințe oferite gratuit și 162 de locuințe închiriate; există racord la apă în mai mult de 70% din oraș, precum și rețea de canalizare pe aprox. 50%</p> <p>6. Accesul la instituții și servicii publice (în principal servicii sociale, medicale/ medico-sociale): există un nr. de 13 cabinete medicale individuale la nivelul teritoriului care deservesc populația; toată populația este înscrisă în evidențele unui medic de familie; existența Spitalului Municipal de Urgență Moinești și a unei Direcții de Asistență Sociale foarte implicate</p> <p>7. Organizarea și coeziunea comunității și relațiile cu exteriorul: în majoritatea ZUM-urilor și cartierelor există mijloace de transport în comun care asigură accesul populației la punctele de interes: spital, școală, gară, etc;</p> <p>8. Proiecte desfășurate anterior în zonă: la nivelul SDL-ului au fost finanțate și implementate proiecte pentru reabilitare infrastructură, reabilitare și modernizare Spital Municipal amenajare și modernizare parcuri, reabilitare clădire pentru servicii sociale.</p>	<p>Supraaglomerare: 11,41 mp/pers disponibili în medie în locuință (conform rezultatelor chestionarelor); existența de locuințe improvizate în zona Sadoveanu și Căliman; Blocuri sociale în stare avansată de degradare: E1 și E2; numeroase străzi sunt neasfaltate, fără canalizare sau cu un sistem de colectare deficitar și chiar fără apă – în special din ZUM-uri; sistemul de iluminat public nu este pus la punct mai ales în cartierele mărginașe; locuri de joacă, spații verzi, locuri de petrecere a timpului liber insuficiente la nivelul teritoriului și în special în zonele marginalizate</p> <p>6. Accesul la instituții și servicii publice (în principal servicii sociale, medicale/ medico-sociale): Locuințe sociale insuficiente – 200 de cereri în așteptare înregistrate la primărie; Zum Lucăcești, ZUM Căliman nu au dispensar și nici farmacie și distanța până la ele este relativ mare; există un singur cămin de bătrâni în Lucăcești – insuficient raportat la mărimea populației și gradul de îmbătrânire; asistenți comunitari insuficienți pentru nevoile de intervenție la domiciliu ale persoanelor bătrâne sau în incapacitate de deplasare</p> <p>7. Organizarea și coeziunea comunității și relațiile cu exteriorul: cartiere (Văsăiești, Lucăcești, Căliman) unde discrepanța dintre condițiile de locuire, infrastructură, accesul la servicii este mare față de restul teritoriului</p> <p>8. Proiecte desfășurate anterior în zonă: o serie de proiecte de reabilitare infrastructură și activități recreative, depuse în perioada de programare 2007-2013 nu au primit finanțare</p>
<p align="center">OPORTUNITĂȚI</p> <p>1. Poziționarea geografică: creșterea interesului</p>	<p align="center">AMENINȚĂRI/RISCURI</p> <p>1. Poziționarea geografică: poziția teritoriului</p>





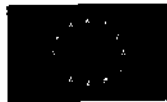
UNIUNEA EUROPEANĂ



GUVERNUL ROMÂNIEI



<p>atât a populației din zonă, cât și a turiștilor, pentru zonele protejate, rezervațiile naturale și resursele naturale ale zonei; accesarea de fonduri în vederea modernizării și utilizării resurselor naturale; declararea Parcului Băi ca stațiune turistică</p> <p>2. Populația și caracteristicile demografice: finanțarea Strategiei DLRC poate crește interesul tinerilor să rămână în teritoriu</p> <p>3. Ocuparea, mediul de afaceri la nivel local și protecția socială: finanțarea de prg. de calificare profesională va crește interesul antreprenorilor de a angaja oameni din teritoriul SDL; acordarea de subvenții pentru angajatori; posibilitatea transformării unor clădiri existente și nefolosite în centre sociale/medicale; participarea la prog. de ucenicie la locul de muncă;</p> <p>4. Educația: exemplele de succes ridicate din rândul elevilor pot motiva copiii să rămână în școală; posibilitatea accesării unor fonduri europene pentru formare, schimburi de tineri.</p> <p>5. Locuirea și accesul la utilități: Mun. Moinești este inclus în Master planul pentru apă – apă uzată de la nivelul jud. Bacău, care va asigura accesul întregului teritoriu la apă și canalizare.</p> <p>6. Accesul la instituții și servicii publice (în principal servicii sociale, medicale/ medico-sociale): posibilitatea accesării de fonduri europene și guvernamentale pentru modernizarea și extinderea infrastructurii pentru serviciile medicale și sociale</p> <p>7. Organizarea și coeziunea comunității și relațiile cu exteriorul: posibilitatea dezvoltării de relații de cooperare cu alte GAL-uri, precum și cu alte zone cu caracter similar</p> <p>8. Proiecte desfășurate anterior în zonă:</p>	<p>între munți crește pericolul de inundații și alunecări de teren</p> <p>2. Populația și caracteristicile demografice: scăderea demografică și pierderea interesului tinerilor de a mai rămâne în teritoriu</p> <p>3. Ocuparea, mediul de afaceri la nivel local și protecția socială: o nouă criză economică care ar putea închide noi afaceri și implicit ar cauza creșterea numărului de șomeri</p> <p>4. Educația: creșterea ratei abandonului școlar din cauza deprivărilor materiale</p> <p>5. Locuirea și accesul la utilități: posibilitatea ca cei potențialii beneficiari de locuințe sociale să nu agreeze zona în care se construiesc acestea -insuficienți bani pentru rezolvarea problemei accesului la utilități</p> <p>6. Accesul la instituții și servicii publice (în principal servicii sociale, medicale/ medico-sociale): schimbarea legislației în domeniul social în privința accesului actualilor beneficiari la aceste servicii</p> <p>7. Organizarea și coeziunea comunității și relațiile cu exteriorul: Persistența sentimentului de discriminare în rândul comunității față de majoritate</p> <p>8. Proiecte desfășurate anterior în zonă - schimbări legislative sau crize economice care ar putea împiedica finalizarea proiectelor sau asigurarea sustenabilității lor</p>
---	--



UNIUNEA EUROPEANĂ



GUVERNUL ROMÂNIEI



continuarea proiectelor desfășurate anterior prin asigurarea sustenabilității lor	
---	--

4. Procesul de implicare a comunității

4.1. Formarea și organizarea Grupului de Acțiune Locală (GAL)

Asociația Grupul de Acțiune Locală "Angajament Social" Moinești - a fost organizată și funcționează cu respectarea dispozițiilor O.G. nr. 26/2000 cu privire la asociații și fundații aprobată prin Legea nr. 246/2005 pentru aprobarea O.G. nr. 26/2000 cu privire la asociații și fundații. Asociația Grupul de Acțiune Locală "Angajament Social" Moinești a luat ființă la data de 19.06.2017, când prin manifestarea liberă a interesului Primăriei Municipiului Moinești, jud Bacău, SC Romactiv Business Consulting SRL și grupul de Acțiune Locală Valea Muntelui care au avut și calitatea de solicitant/parteneri în proiectul de sprijin pregătitor „Elaborare Strategie de Dezvoltare Locală (SDL) municipiul Moinești destinată zonelor urbane marginalizate (ZUM) și zonelor urbane funcționale aferente”- cod SMIS 2014+: 105142, s-a semnat actul constitutiv și statutul Asociației Grupul de Acțiune Locală "Angajament Social" Moinești.

La data de 5.09.2017, Asociația Grupul de Acțiune Locală "Angajament Social" Moinești a dobândit personalitate juridică, conform Încheierii nr 5/PJ/25.08.2017 a Judecătoriei Moinești. Durata de funcționare a Asociației este nedeterminată, începând de la data înscrierii sale ca persoană juridică.

Scopul asociației este implementarea măsurilor/operațiunilor integrate din cadrul Strategiei de Dezvoltare Locală în contextul mecanismului DLRC pentru perioada 2014-2020, pentru promovarea drepturilor și îmbunătățirea condițiilor de viață, îmbunătățirea calității serviciilor, infrastructurii, atragerea fondurilor europene pentru finanțarea investițiilor necesare realizării acestora, dar și inițiative de cooperare și dezvoltare de parteneriate care să promoveze potențialul zonei, împreună cu membri comunității.

Asociația Grupul de Acțiune Locală "Angajament Social" Moinești este organizat în 3 componente:

- (A) Adunarea Generală
- (B) Comitetul Director ales de Adunarea Generală
- (C) Personalul ce asigură funcționarea GAL

(A) Adunarea Generală este organul suprem de conducere al Asociației Grupul de Acțiune Locală "Angajament Social" Moinești și se compune din totalitatea membrilor asociați.

Inițial, Adunarea Generală a fost constituită din cei 3 membri fondatori, însă în urma activităților de animare, mobilizare/facilitare și a unui proces transparent de extindere a numărului de membri activi (pe baza manifestării libere a interesului de a participa, conform metodologiei



UNIUNEA EUROPEANĂ



GUVERNUL ROMÂNIEI



interne de selecție membri noi în cadrul Asociației Grupul de Acțiune Locală "Angajament Social" Moinești – Anexa 2 la Decizia CD nr 5/13.11.2017) parteneriatul s-a extins la 5 membri.

(B) Comitetul Director este organul de conducere și administrare al Asociației Grupul de Acțiune Locală "Angajament Social" Moinești format din membrii GAL care îndeplinesc următoarea condiții:

- a) au sediul sau sucursală/filială/punct de lucru/sediul secundar în UAT acoperit de SDL – în cazul persoanelor juridice;
- b) au reședința/domiciliul în teritoriul SDL – în cazul persoanelor fizice care au calitatea membru în GAL

Inițial, Consiliul Director a fost constituit din 3 membri – câte 2 reprezentanți ai primăriei și 1 reprezentant al RomActiv Business Consulting s.r.l. - în prezent acesta fiind format din 5 membri, în urma extinderii membrilor activi ai asociației, respectiv: 1 președinte – reprezentant al autorității publice locale, 1 vicepreședinte – reprezentant al mediului privat, 1 secretar – reprezentant al autorității publice locale, 1 membru – reprezentant al societății civile, 1 membru – persoană fizică din comunitatea marginalizată aflată în risc de sărăcie sau excluziune socială (cetățean de pe raza teritoriului SDL).

(C) Personalul ce asigură funcționarea GAL

În prezent, Asociația Grupul de Acțiune Locală "Angajament Social" Moinești are o echipă compusă din: manager GAL, asistent administrativ și facilitator, selectați pe bază de concurs, organizat în perioada 5-15 septembrie 2017.

Managerul GAL va oferi sprijin pentru stabilirea unui parteneriat între sectorul public, sectorul privat și societatea civilă și va lucra îndeaproape cu facilitatorul pentru a mobiliza și a organiza comunitatea marginalizată.

4.2 Animarea partenerilor locali și mobilizarea/facilitarea persoanelor aflate în risc de sărăcie sau excluziune socială din teritoriul SDL

4.2.1 Animarea partenerilor locali

Elaborarea Strategiei de Dezvoltare Locală s-a realizat cu implicarea principalilor parteneri locali din teritoriul SDL în baza unui proces intens participativ, cu respectarea principiului dialogului, comunicării și consultării, pentru stabilirea unui consens în ceea ce privește viitorul comunității.

Astfel, principalele acțiuni întreprinse pentru animarea/consultarea reprezentanților instituțiilor publice, a sectorului privat, ONG-urilor și altor reprezentanți ai societății civile, a persoanelor fizice au constat în:

- în data de 26.09.2017 a fost organizată ședința Consiliului Director (CD) al Asociației Grupul de Acțiune Locală "Angajament Social" Moinești cu tema " Delimitarea teritoriului SDL, identificarea



UNIUNEA EUROPEANĂ



GUVERNUL ROMÂNIEI



zonelor distincte incluse în teritoriul SDL și declararea ZUM din teritoriu, precum și organizarea Studiului de referință”. În cadrul acestei ședințe, pe lângă membri de drept al CD, au participat ca invitați: 1 reprezentant al Direcției de Asistență Socială Moinești, managerul GAL, asistentul administrativ, facilitatorul, 3 reprezentanți ai partenerului GAL Valea Muntelui, reprezentanți ai ONG-urilor locale (Asociația Activ, Asociația Așezământul Filantropic Sf Mare Mucenic Gheorghe), directorul Școlii G. Enescu Moinești, directorul Școlii Alexandru Sever Moinești. În cadrul acestei ședințe au fost prezentate concluziile dezbaterii publice pe aceeași temă din data de 26.09.2017 și au fost prezentate și analizate zonele aparținând ZUM Moinești care vor forma teritoriul aferent Strategiei de Dezvoltare Locală, conform mapelor statistice și a demarcării efective a zonelor pe harta Municipiului Moinești, pe baza datelor colectate de la Direcția de Statistică coroborate cu prevederile Planului Urbanistic General (PUG).

- în data de 27.10.2017 a fost organizată ședința Consiliului Director (CD) al Asociației Grupul de Acțiune Locală "Angajament Social" Moinești cu tema "Principalele rezultate ale analizei diagnostic a nevoilor, problemelor și resurselor identificate în teritoriul SDL, și specific în ZUM, pe baza datelor din Studiul de referință". În cadrul acestei ședințe, pe lângă membri de drept al CD, au participat ca invitați: 1 reprezentant al Direcției de Asistență Socială Moinești, managerul GAL, asistentul administrativ, facilitatorul, 4 reprezentanți ai partenerului GAL Valea Muntelui. În cadrul acestei ședințe au fost prezentate concluziile dezbaterii publice pe aceeași temă din data de 27.10.2017, concluziile preliminare ale analizei diagnostic a nevoilor, problemelor, și resurselor identificate în teritoriul SDL și specific în ZUM, pe baza datelor din Studiul de referință și au fost validate și declarate în cadrul CD zonele urbane marginalizate de la nivelul Municipiului Moinești, care împreună cu zonele funcționale aferente și zonele distincte vor forma teritoriul aferent Strategiei de Dezvoltare Locală din perspectiva studiului de referință.

- în data de 27.10.2017 a fost organizată ședința Consiliului Director (CD) al Asociației Grupul de Acțiune Locală "Angajament Social" Moinești cu tema "Identificarea soluțiilor posibile și organizarea consultărilor publice în întreg teritoriul SDL". În cadrul acestei ședințe, pe lângă membri de drept al CD, au participat ca invitați: 1 reprezentant al Direcției de Asistență Socială Moinești, managerul GAL, asistentul administrativ, facilitatorul, 4 reprezentanți ai partenerului GAL Valea Muntelui. În cadrul acestei ședințe au fost prezentate concluziile dezbaterii publice pe aceeași temă din data de 27.11.2017. De asemenea, pe baza rezultatelor Studiului de referință și a analizei diagnostic a nevoilor, resurselor și problemelor populației din teritoriul SDL, s-au dezbătut o serie de soluții posibile pentru cele 7 probleme majore identificate la nivelul teritoriului SDL, respectiv: (P1) Infrastructură, (P2) Mobilitate urbană, (P3) Spații publice urbane, (P4) Locuire, (P5) Educație, (P6) Ocupare, (P7) Acces la servicii.

- în data de 17.11.2017 a fost organizată ședința Consiliului Director (CD) al Asociației Grupul de Acțiune Locală "Angajament Social" Moinești cu tema "Prioritizarea propunerilor de proiecte



UNIUNEA EUROPEANĂ



GUVERNUL ROMÂNIEI



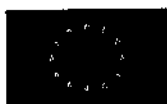
propuse prin consultări în teritoriul SDL, cu precădere în ZUM". În cadrul acestei ședințe, pe lângă membri de drept al CD, au participat ca invitați: reprezentanți ai Primăriei Municipiului Moinești, managerul GAL, asistentul administrativ, facilitatorul, reprezentanți ai partenerului GAL Valea Muntelui, directorul Școlii G. Enescu Moinești, directorul Școlii Alexandru Sever Moinești, reprezentanți ai partenerului Romactiv Business Consulting SRL. În cadrul acestei ședințe au fost prezentate concluziile dezbaterii publice pe aceeași temă din 17.11.2017. De asemenea, pe baza soluțiilor identificate în cadrul ședinței CD nr 3 pentru cele 7 probleme majore identificate la nivelul teritoriului SDL, respectiv (P1) Infrastructură, (P2) Mobilitate urbană, (P3) Spații publice urbane, (P4) Locuire, (P5) Educație, (P6) Ocupare, (P7) Acces la servicii, s-au identificat și s-au priorizat măsurile/intervențiile posibile ce pot fi întreprinse pentru rezolvarea problemelor identificate.

- în data de 27.11.2017 a fost organizată ședința Consiliului Director (CD) al Asociației Grupul de Acțiune Locală "Angajament Social" Moinești cu tema "Decizie finală cu privire la conținutul SDL și a listei indicative de intervenții". În cadrul acestei ședințe, pe lângă membri de drept al Consiliului Director extins ca urmare a aderării membrilor noi la GAL, au participat ca invitați: managerul GAL, asistentul administrativ, facilitatorul, reprezentanți ai partenerului GAL Valea Muntelui și 1 reprezentant al partenerului Romactiv Business Consulting SRL. În cadrul acestei ședințe au fost prezentate concluziile dezbaterii publice pe aceeași temă din 27.11.2017 iar membri CD au aprobat în unanimitate STRATEGIA DE DEZVOLTARE LOCALA a Asociației Grupul de Acțiune Locală "Angajament Social" Moinești.

4.2.2 Mobilizarea/facilitarea persoanelor aflate în risc de sărăcie sau excluziune socială

Analiza relațiilor intra și extra comunitare

În ceea ce privește percepția persoanelor asupra relațiilor din interiorul comunității, asupra relației comunității cu autoritățile locale (tipul și calitatea comunicării, impactul intervențiilor anterioare, satisfacția cetățenilor cu activitatea autorităților, accesul la și calitatea serviciilor existente, încredere în autoritățile locale etc.), asupra relației comunității cu societatea civilă (cu precădere din prisma intervențiilor anterioare), precum și a relației relației comunității cu presa locală (cu accent pe imaginea comunității în presa locală), rezultatele Studiului de referință reflectă faptul că atât relațiile intracomunitare cât și cele cu autoritățile publice locale și cu orice altă instituție sau entitate din Municipiul Moinești sunt mulțumitoare, neexistând surse de tensiune intra și extra comunitare deosebite, astfel: ZUM 1 – 99% din cei intervievați consideră că relațiile cu vecinii sunt foarte bune și pot colabora, că sunt mulțumiți de relația cu autoritățile publice locale și cu celelalte instituții cu care au mai venit în contact; ZUM 2 și 3 – 99% din cei intervievați consideră că relațiile cu vecinii sunt foarte bune și pot colabora, că sunt mulțumiți de relația cu autoritățile publice locale și cu celelalte instituții cu care au mai venit în contact; ZUM 4 - 99% din cei intervievați



UNIUNEA EUROPEANĂ



GUVERNUL ROMÂNIEI



consideră că relațiile cu vecinii sunt foarte bune și pot colabora, că sunt mulțumiți de relația cu autoritățile publice locale și cu celelalte instituții cu care au mai venit în contact; **ZUM 5** - 90% din cei intervievați consideră că relațiile cu vecinii sunt foarte bune și pot colabora, că sunt mulțumiți de relația cu autoritățile publice locale și cu celelalte instituții cu care au mai venit în contact; **ZUM 6** - 90% din cei intervievați consideră că relațiile cu vecinii sunt foarte bune și pot colabora, că sunt mulțumiți de relația cu autoritățile publice locale și cu celelalte instituții cu care au mai venit în contact; **ZUM 7** - 81% din cei intervievați consideră că relațiile cu vecinii sunt foarte bune și pot colabora, că sunt mulțumiți de relația cu autoritățile publice locale și cu celelalte instituții cu care au mai venit în contact.

Părerile participanților la focus grupul organizat cu specialiștii confirm percepția participanților la Ancheta socială, în sensul că nu au fost semnalate cazuri de discriminare din prisma etniei.

Activități de mobilizare, organizare, facilitare de dezvoltare comunitară desfășurate în teritoriu

Mobilizarea comunității este elementul cheie al proiectelor bazate pe metodologia CLLD. În acest context, facilitatorul comunitar a fost principalul responsabil de activitățile de mobilizare, organizare, facilitare de dezvoltare comunitară la nivelul teritoriului SDL, cu accent pe ZUM. Procesul de animare a comunității vizate de SDL s-a efectuat de către facilitator, care a identificat persoanele resursă și liderii comunității pe care i-a conștientizat asupra faptului că ei pot avea o contribuție importantă în viitorul comunității și i-a mobilizat în procesul de identificare și rezolvare a problemelor comunității. În contextul proiectului în cadrul căruia a fost realizată această Strategie de Dezvoltare Locală, au fost organizate 5 întruniri publice cu populația din teritoriu, întâlniri aferente fiecăreia din cele 5 teme, respectiv:

- în data de 26.09.2017, la sediul Asociației Așezământul Social Filantropic "Sfântul Mare Mucenic Gheorghe", a avut loc întrunirea publică cu tema "Delimitarea teritoriului, identificarea zonelor distincte incluse în teritoriul SDL și declararea ZUM din teritoriu, precum și elaborarea Studiului de referință". La această întrunire publică au participat 61 de persoane, din care 50 din teritoriul SDL reprezentanți ai comunității locale din care 28 femei (56%), 10 tineri până în 29 ani (20%), 29 reprezentanți ai populației roma (58%).

- în data de 27.10.2017, a avut loc întrunirea publică cu tema "Principalele rezultate ale analizei diagnostic a nevoilor, problemelor și resurselor identificate în teritoriul SDL și specific în ZUM, pe baza datelor din Studiul de referință". La această întrunire publică au participat 71 de persoane, din care 57 din teritoriul SDL reprezentanți ai comunității locale din care 49 femei (86%), 13 tineri până în 29 ani (23%), 20 reprezentanți ai populației roma (35%).

- în data de 27.10.2017, a avut loc întrunirea publică cu tema "Identificarea soluțiilor posibile și organizarea consultărilor publice în întreg teritoriul SDL". La această întrunire publică au participat 79 de persoane, din care 65 din teritoriul SDL reprezentanți ai comunității locale din care 58 femei (89%), 14 tineri până în 29 ani (22%), 16 reprezentanți ai populației roma (25%).





UNIUNEA EUROPEANĂ



GUVERNUL ROMÂNIEI



- în data de 17.11.2017, a avut loc întrunirea publică cu tema "Prioritizarea măsurilor necesare propuse în cadrul consultărilor din teritoriu, cu precădere în ZUM". La această întrunire publică au participat 68 de persoane, din care 57 din teritoriul SDL reprezentanți ai comunității locale din care 42 femei (74%), 12 tineri până în 29 ani (21%), 7 reprezentanți ai populației roma (13%).

- în data de 27.11.2017, a avut loc întrunirea publică cu tema "Decizia finală cu privire la conținutul strategiei de dezvoltare locală și cu lista indicativă de intervenții". La această întrunire publică au participat 64 reprezentanți ai comunității locale din care 45 femei (70,3%), 13 tineri cu vârsta cuprinsă între 16-29 ani (20,31%) și 13 persoane de etnie romă (20,31%).

Impactul acestor acțiuni ale facilitatorului comunitar a constat în identificarea nevoilor reale ale teritoriului prin "ochii comunității", precum și a dorințelor și posibilităților de dezvoltare a persoanelor direct vizate de intervențiile Strategiei de Dezvoltare.

Totodată, impactul activităților de animare/mobilizare constă și în extinderea numărului de membri ai Adunării Generale a Asociației Grupul de Acțiune Locală "Angajament Social" Moinești prin aderarea unei persoane fizice din comunitatea marginalizată și a Asociației Așezământul Social Filantropic Sf Mare Mucenic Gheorghe așa cum se poate vedea în Tabelul 5.

Tabel 1. Evoluția numărului de membri ai Adunării Generale GAL

Pașii locali	Număr membri ASA la data intrării în funcțiune (25.08.2017)	Număr membri ASA după implementarea activităților de animare/mobilizare (27.11.2017)
Autorități locale	1	1
Sector public		
Sector privat	1	1
Societate civilă	1	2
Cetățeni de pe raza ZUM		1
Cetățeni de pe raza teritoriului SDL		1 (aceeași persoană de la categoria "cetățeni de pe raza ZUM")
Persoane aparținând minorității roma		1 (aceeași persoană de la categoria "cetățeni de pe raza ZUM")
Tineri (16-29 ani)		-
Reprezentanți ai grupului țintă (persoane aflate în risc de sărăcie sau excluziune socială)		-
Femei		1 (aceeași persoană de la categoria "cetățeni de pe raza ZUM")

Ca metoda inovativă pentru dezvoltarea și întărirea comunității, în sensul implicării membrilor comunității (mai ales a celor din ZUM) în procesul de dezvoltare locală, prin proiect s-au contractat



UNIUNEA EUROPEANĂ



GUVERNUL ROMÂNIEI



servicii specializate pentru aplicarea metodei PhotoVoice. Acest demers desfășurat în perioada octombrie – noiembrie 2017 a fost făcut de către prestatorul de servicii care, cu sprijinul facilitatorului, a pătruns în comunitate și a realizat o "mapare" a zonei prin implicarea și responsabilizarea comunității. Concret, demersul a constat în recrutarea participanților dintre membrii comunității marginalizate, punerea la dispoziția persoanelor selectate a aparatelor foto prin care aceștia au imortalizat aspecte din zona de intervenție. Fotografii realizate au fost incluse într-un colaj și li s-au atașat scurte texte reprezentative (un mesaj pe care cel care a realizat fotografia a vrut să-l transmită cu ajutorul acesteia, o explicație a aspectului pe care a dorit să-l surprindă prin fotografiere, etc) și au fost diseminate utilizând diverse canale (expunerea la sediul GAL și/sau al partenerilor, distribuirea online, etc.) – Anexa 25.

5. Obiectivele SDL

Obiectivul general al SDL este reducerea până în anul 2023 a numărului de persoane aflate în risc de sărăcie sau excluziune socială în ZUM, alături de îmbunătățirea calității vieții, creșterea coeziunii sociale, îmbunătățirea mediului de viață și creșterea economică în teritoriul SDL. Atingerea obiectivului general al SDL va fi realizată prin obiectivele specifice organizate pe următoarele sectoare: infrastructură, mobilitate urbană, spații publice urbane, locuire, ocupare, educație, acces la servicii, comunitate și imagine publică: **Obiectiv specific 1:** Dezvoltarea infrastructurii de bază din zonele urbane marginalizate ale municipiului Moinești, **Obiectiv specific 2:** Dezvoltarea funcțională a spațiilor publice urbane pentru îmbunătățirea calității vieții în folosul unei comunități responsabile, **Obiectiv specific 3:** Îmbunătățirea condițiilor de locuire pentru persoanele aflate în risc de sărăcie sau excluziune socială, **Obiectiv specific 4:** Dezvoltarea resurselor umane și creșterea ocupării, **Obiectiv specific 5:** Îmbunătățirea nivelului de educație al populației din comunitățile marginalizate, **Obiectiv specific 6:** Creșterea accesului persoanelor din comunitățile marginalizate la servicii medicale, sociale, comunitare, agrement și sport, **Obiectiv specific 7:** Promovarea spiritului comunitar, a înțelegerii reciproce precum și prevenirea și combaterea discriminării.

Complementaritatea și sinergia SDL cu strategia locală a Municipiul Moinești. Obiectivele SDL sunt în concordanță cu obiectivele și direcțiile de acțiune stabilite în STRATEGIA LOCALĂ DE DEZVOLTARE DURABILĂ A MUNICIPIULUI MOINEȘTI PENTRU PERIOADA 2014-2020. Obiectivul general al SDL se subscrie viziunii de dezvoltare a Municipiul Moinești asumată prin Strategia pentru perioada 2014-2020: *"Municipiul Moinești va fi, la nivelul anului 2027, o destinație turistică importantă a Județului Bacău, o comunitate urbană modernă, dinamică și durabilă, care să ofere locuitorilor săi un nivel ridicat al calității vieții, cu o economie competitivă și cu emisii reduse de carbon, deschisă către investitori, cu o administrație publică orientată către cetățean și o viață civică intensă"*. Sinergia obiectivelor specifice SDL cu obiectivele strategice (OS) și obiectivele



UNIUNEA EUROPEANĂ



GUVERNUL ROMÂNIEI



operaționale (OP) stabilite în STRATEGIA LOCALĂ DE DEZVOLTARE DURABILĂ A MUNICIPIULUI MOINEȘTI PENTRU PERIOADA 2014-2020: OS1 al SDL răspunde următoarelor obiective ale strategiei: OS.1. - OP1.1., OS.7. - OP7.2; OS2 al SDL răspunde următoarelor obiective ale strategiei: OS.1. - OP1.1.; OS.4. - OP4.1.; OS3 al SDL răspunde următoarelor obiective ale strategiei: OS.2. - OP. 2.2.; OS.4. - OP4.1.; OS4 al SDL răspunde următoarelor obiective ale strategiei: OS.1. - OP1.1.; OS5 al SDL răspunde următoarelor obiective ale strategiei: OS.1. - OP1.1.; OS6 al SDL răspunde următoarelor obiective ale strategiei: OS.1. - OP1.1.; OS.4. - OP4.1.; OS7 al SDL: răspunde următoarelor obiective ale strategiei: OS.1. - OP1.1.; OS.4. - OP4.1.

Complementaritatea și sinergia SDL cu strategia județeană Strategia de dezvoltare economică durabilă a Județului Bacău în orizontul de timp 2010-2030. SDL răspunde viziunii de dezvoltare a Județului Bacău „Bacău se va poziționa, la orizontul anului 2020, în topul cel mai atractive 10 județe din România pentru investitori și turiști, cu o economie competitivă, deschisă și durabilă, bazată pe specializare inteligentă și pe forță de muncă înalt calificată, și cu o infrastructură modernă, accesibilă tuturor locuitorilor. Județul Bacău va oferi locuitorilor săi un nivel ridicat de calitate a vieții și servicii educaționale, medicale, sociale și culturale de înaltă calitate, precum și o administrație publică orientată către nevoile cetățenilor, care se vor implica activ în viața comunităților din care fac parte” prin îmbunătățirea calității vieții, creșterea coeziunii sociale, îmbunătățirea mediului de viață și creșterea economică în teritoriul SDL. SDL își propune facilitarea accesului la educație, la ocuparea pe piața muncii, servicii de sănătate și asistență socială, care să sprijine incluziunea socială a persoanelor și grupurilor vulnerabile.

Complementaritatea și sinergia SDL cu Strategia de Dezvoltare Regiunea Nord-Est. SDL răspunde obiectivului general al strategiei Regiunii „Creșterea standardului de viață al comunității și dezvoltarea durabilă a Regiunii Nord-Est” prin îmbunătățirea calității vieții, creșterea coeziunii sociale, îmbunătățirea mediului de viață și creșterea economică în teritoriul SDL. Strategia de Dezvoltare a Regiunea Nord-Est propune ca măsuri strategice: 6.4 Dezvoltarea de programe pentru alte grupuri defavorizate și 7.4 Dezvoltarea infrastructurii de utilități în mediul urban. În acest context, SDL sprijină măsurile propuse de Strategia de Dezvoltare Regiunea Nord-Est pentru dezvoltarea de programe pentru alte grupuri defavorizate și dezvoltarea infrastructurii de utilități în mediul urban.

Complementaritatea și sinergia SDL cu Strategia Națională privind Incluziunea Socială și Reducerea Sărăciei pentru perioada 2015-2020. Obiectivele asumate prin SDL sunt în total acord cu politicile definite în Strategia Națională de Incluziune Socială și Reducere a Sărăciei care își propun „ca toți cetățenii să aibă oportunități egale de a participa în societate, să fie apreciați și valorizați, să trăiască în demnitate, iar nevoile lor elementare să fie satisfăcute și diferențele respectate.” Cele două strategii propun măsuri complementare privind incluziunea socială a grupurilor vulnerabile și reducerea numărului de persoane expuse riscului de sărăcie sau



UNIUNEA EUROPEANĂ



GUVERNUL ROMÂNIEI



excluziune socială astfel încât să fie atinsă ținta asumată de Romania în vederea îndeplinirii obiectivelor Strategiei Europa 2020: "reducerea cu 20 de milioane a numărului de cetățeni europeni amenințați de sărăcie și excluziune social".

Complementaritatea și sinergia SDL cu Strategia Națională pentru Ocuparea Forței de Muncă 2014-2020. Strategia de Dezvoltare Locală va contribui la atingerea obiectivului O2.3 din Strategia Națională pentru Ocuparea Forței de Muncă 2014-2020: „Creșterea participării persoanelor aparținând grupurilor vulnerabile pe piața muncii prin dezvoltarea de măsuri care să combine suportul social cu activarea”. Sprijinirea accesului și menținerii populației din zona analizată pe piața muncii (OS 4 al SDL) concomitent cu stimularea participării la programe de educație și formare personalizate (OS 5 al SDL) vor avea ca rezultat creșterea gradului de ocupare a persoanelor din grupurile vulnerabile în scopul reducerii riscului de sărăcie și excluziune social. Asigurarea unor servicii suport pentru persoanele de etnie romă inactive pe piața muncii vor fi realizate prin eforturile conjugate ale tuturor instituțiilor cu atribuții în domeniu, în paralel cu asigurarea accesului la servicii de asistență socială în funcție de nevoia specifică a persoanei, în special în comunitățile marginalizate.

Complementaritatea și sinergia SDL cu Strategia Guvernului României de Incluziune a Cetățenilor Români aparținând Minorității Romilor 2012-2020. Ca urmare a ponderii însemnate pe care o are populația de etnie romă în totalul grupului țintă vizat de SDL, obiectivele SDL se subscriu scopului și obiectivelor Strategia Guvernului României de Incluziune a Cetățenilor Români aparținând Minorității Romilor care își propune incluziunea socio-economică a cetățenilor români aparținând minorității romi la un nivel similar cu cel al restului populației și asigurarea de șanse egale prin inițierea și implementarea unor politici și programe publice în domenii precum: educația, formarea profesională și ocuparea forței de muncă, sănătatea, locuirea și mica infrastructură, cultura, infrastructura socială, prevenirea și combaterea discriminării. Totodată, similar cu Strategia Națională, SDL urmărește implicarea autorităților publice, a romilor înșiși și a societății civile în activități care vizează creșterea incluziunii socio-economice.

Complementaritatea și sinergia SDL cu Strategia Națională de Sănătate 2014-2020. Creșterea accesului persoanelor din comunitățile marginalizate la servicii sociale și medicale propus ca obiectiv în cadrul SDL răspunde în același timp Obiectivului OG.4. din Strategia Națională de Sănătate 2014-2020: "Asigurarea accesului echitabil la servicii de sănătate de calitate și costeficace, în special la grupurile vulnerabile", respectiv OS.4.1 "Dezvoltarea serviciilor de asistență comunitară, integrate și comprehensive, destinate în principal populației din mediul rural și grupurilor vulnerabile inclusiv Roma". În perioada de programare 2014-2020, potrivit Cadrului Strategic Comun, îmbunătățirea accesului persoanelor vulnerabile la servicii de sănătate prin dezvoltarea unei infrastructuri sanitare adecvate și prin creșterea calității serviciilor medicale este o prioritate. Se pune accent pe sporirea accesului la asistență medicală convenabilă, durabilă și de



UNIUNEA EUROPEANĂ



GUVERNUL ROMÂNIEI



înaltă calitate, în vederea reducerii inegalităților în materie de sănătate. În acest scop, sunt prioritizate investițiile în infrastructura sanitară care contribuie la modernizarea, transformarea structurală și viabilitatea sistemelor de sănătate, pentru îmbunătățirea accesului la servicii sanitare și reducerea inegalităților în materie de sănătate, cu o atenție special acordată grupurilor marginalizate, precum romii și persoanele expuse riscului și a sărăciei.

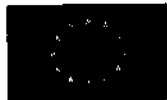
Complementaritatea și sinergia SDL cu Strategia Națională pentru Protecția și Promovarea Drepturilor Copilului 2014-2020. Având în vedere, pe de o parte ponderea mare a copiilor în totalul populației marginalizate, iar pe de altă parte vulnerabilitatea acestei categorii de grup țintă, în cadrul SDL au fost incluse măsuri special destinate rezolvării problemelor specifice cu care se confruntă în ceea ce privește condițiile precare de locuire, participarea redusă la educație, riscul ridicat de abandon școlar, accesul dificil la servicii medicale, lipsa locurilor de joacă, ș.a. Aceste măsuri vor contribui implicit la atingerea Obiectivului general 2 din cadrul Strategiei Naționale pentru Protecția și Promovarea Drepturilor Copilului 2014-2020: *“Respectarea drepturilor și promovarea incluziunii sociale a copiilor aflați în situații vulnerabile”* prin reducerea decalajului de oportunități dintre copiii romi și ne-romi și creșterea accesului copiilor săraci la serviciile de bază.

Complementaritatea și sinergia SDL cu Strategia Națională privind Reducerea Părăsirii Timpurii a Școlii. Obiectiv specific 5 al SDL va fi atins prin intervenții de sprijin care să încurajeze participarea la educația timpurie, la învățământul primar și secundar precum și la programe de tip zone prioritare de educație, școală după școală. Măsurile propuse în SDL vor permite realizarea obiectivelor pe termen, mediu și lung definite în Strategia Națională privind Reducerea Părăsirii Timpurii a Școlii, fiind relevante pentru trei din cei patru piloni strategici, respectiv Pilonul 1: Asigurarea accesului la educație și la o educație de calitate pentru toți copiii, Pilonul 2: Asigurarea finalizării învățământului obligatoriu de către toți copiii, Pilonul 3: Reintegrarea în sistemul de educație a persoanelor care au părăsit timpuriu școala.

Complementaritatea și sinergia SDL cu Strategia pentru Învățarea pe tot Parcursul Vieții: Una dintre principalele probleme cu care se confruntă populația cu vîrstă de muncă din ZUM este lipsa calificării și/sau specializării acestora în acord cu cerințele pieții de muncă locale. “Dezvoltarea resurselor umane și creșterea ocupării” (OS 4 al SDL) se va face prin programe de ucenicie la locul de muncă, programe de formare profesională și antreprenorială care fac parte din educația și formarea adulților pe tot parcursul vieții. Participarea adulților din comunitățile marginalizate la aceste tipuri de programe va contribui la atingerea obiectivului strategic al României ca până în anul 2020 cel puțin 10% din populația adultă (cu vârste cuprinse între 25 și 64 de ani) să participe la activități de învățare pe tot parcursul vieții.

Complementaritatea SDL cu Strategia Națională privind Incluziunea Socială a Persoanelor cu Dizabilități 2014-2020: Având în vedere că persoanele cu dizabilități reprezintă unu dintre cele mai vulnerabile categorii de persoane aflate în risc de sărăcie sau excludere socială, măsurile propuse





UNIUNEA EUROPEANĂ



GUVERNUL ROMÂNIEI



în cadrul SDL vizează acordarea de servicii sociale care să răspundă și nevoilor specifice ale acestui grup țintă. SDL este complementară astfel SNISPD 2014-2020 care are ca și scop promovarea, protejarea și asigurarea exercitării depline și în condiții de egalitate a tuturor drepturilor și libertăților fundamentale ale omului de către toate persoanele cu dizabilități, precum și promovarea respectului pentru demnitatea lor intrinsecă.


Complementaritatea și sinergia SDL cu Strategia Națională pentru Promovarea Îmbătrânirii Active și Protecția Persoanelor Vârstnice 2015-2020: Intervențiile propuse de SDL în domeniul dezvoltării de servicii medico-sociale sunt în acord cu Obiectivul 1 al Strategiei Națională pentru Promovarea Îmbătrânirii Active și Protecția Persoanelor Vârstnice 2015-2020: "prelungirea și îmbunătățirea calității vieții persoanelor vârstnice".

6. Planul de acțiune SDL

6.1 Ce măsuri sunt necesare

6.1.1 Sinteza problemelor și măsurilor necesare, grupurile țintă

Problemele și măsurile identificate ca necesar de întreprins pornind de la problemele evidențiate de analiza diagnostic sunt următoarele: **Problema #1: Infrastructura de bază slab dezvoltată** - o problemă generală cu care se confruntă populația din zonele marginalizate ale municipiului Moinești este reprezentată de infrastructura slab dezvoltată: drumuri neasfaltate, numeroase străzi sunt fără canalizare sau cu un sistem de colectare deficitar și chiar fără apă (în special din ZUM-uri), sistem de iluminat public care nu este pus la punct mai ales în cartierele mărginașe, alei pietonale și căi de acces neamenajate etc. **Proiecte/acțiuni întreprinse anterior:** reabilitare străzi: Osoiu și Păcii; proiectul de extindere rețea de apă pe strada Primăverii și Gen Nicolea Șova. **Problema #2: Spații publice urbane degradate** - populația marginalizată din zonele identificate, dispune de facilități insuficiente destinate utilizării publice precum: locuri de joacă, spații verzi, locuri de petrecere a timpului liber etc. **Proiecte/acțiuni întreprinse anterior:** transformarea Clubului Lira în casă de cultură. **Problema #3: Condiții de locuire precare** - una dintre cele mai grave probleme comune cu care se confruntă populația din zonele urbane marginalizate analizate este reprezentată de condițiile de locuire precare și în special: starea și calitatea locuințelor, supraaglomerarea spațiilor de locuit, locuințe sociale insuficiente, nesiguranța locativă. **Problema #4: Nivelul scăzut de ocupare pe piața muncii** - o mare parte a locuitorilor din comunitate nu sunt angajați și au șanse reduse să fie angajați pe piața muncii, în principal din cauza nivelului redus de educație și calificare dar și din cauza dificultății găsirii un loc de muncă. **Problema #5: Neparticiparea școlară și risc de abandon în rândul copiilor și tinerilor** - aărăția, lipsa banilor și a resurselor, lipsa susținerii materiale, căsătoria și lipsa motivației de a continua școala sunt principala barieră privind accesul și participarea la educație. Analfabetismul și nivelul scăzut de educație al adulților se reflectă în lipsa calificării și în excluderea de pe piața muncii formale.



UNIUNEA EUROPEANĂ




GUVERNUL ROMÂNIEI



Problema #6: Accesul redus la servicii (sociale și medicale) - marea majoritatea a membrilor comunității au acces redus la servicii sociale și medicale. **Proiecte/acțiuni întreprinse anterior:** reabilitat o clădire din cartierul Lucăcești și în cadrul ei s-au amenajat 3 centre sociale; proiecte finanțate de UNICEF, în parteneriat cu un ONG; înființarea și dotarea unui cabinet medical stomatologic școlar; **Problema #7: Lipsa de coeziune la nivelul comunității și imaginea negativă a zonei** - unele ZUM-uri au o imagine mai proastă față de restul teritoriului în principal din prisma infrastructurii deficitare și a sărăciei oamenilor. Rezolvarea problemelor identificate va fi posibilă prin mobilizarea resurselor sociale, umane și economice de la nivelul factorilor de decizie responsabili (Primăria Municipiului, Consiliul Județean, etc. după caz). Resursele GAL vor fi mobilizate cu precădere în direcția sensibilizării membrilor comunității și a responsabilizării acestora în direcția menținerii infrastructurii și activităților realizate într-un mod responsabil, pentru ca investițiile realizate să aibă o durată de viață cât mai mare și să aibă un impact pozitiv atât asupra comunităților marginalizate, cât și asupra întregului teritoriu SDL.

Sinteză a măsurilor necesare de întreprins prin SDL

Obiectiv specific 1 (INFRASTRUCTURĂ) - Problema #1	
1	Reabilitarea infrastructurii rutiere
2	Reabilitarea și modernizarea infrastructurii utilităților publice – apă și canalizare
3	Îmbunătățirea iluminatului public
4	Amenajarea aleilor de acces între blocuri
Obiectiv specific 2 (SPAȚII PUBLICE URBANE) - Problema #2	
5	Amenajare spații de joacă pentru copii, care să fie accesate de toată comunitatea
6	Crearea de spații urbane de recreere și petrecere a timpului liber
7	Amenajarea spațiilor verzi
8	Program de educare și responsabilizare a cetățenilor în ceea ce privește păstrarea curățeniei în zonă și utilizarea infrastructurii și spațiului public
Obiectiv specific 3 (LOCUIRE) - Problema #3	
9	Reabilitarea și modernizarea locuințelor sociale existente
10	Construirea de locuințe sociale
11	Introducerea unui regulament de ordine interioară pentru locuințele sociale renovate și construite
12	Campanii de informare privind consumul responsabil de apă/ curent electric/ gaz metan
13	Program de consiliere pentru adulți și copii care vor fi beneficiarii locuințelor sociale
14	Campanii de informare pentru combaterea segregării rezidențiale
Obiectiv specific 4 (OCUPARE) - Problema #4	
15	Participarea la programe de ucenicie la locul de muncă
16	Oferirea de servicii de ocupare individualizate



UNIUNEA EUROPEANA



GUVERNUL ROMÂNIEI



17	Măsuri de sprijin pentru găsirea unui loc de muncă
18	Organizarea de cursuri de formare profesională pentru calificări/specializări cerute pe piața locală
19	Medierea locului de muncă prin care se realizează punerea în legătura a angajatorilor cu persoanele aflate în căutarea unui loc de muncă, în vederea stabilirii unor raporturi de muncă sau de serviciu
20	Acordarea de subvenții pentru angajatori care angajează persoane vulnerabile
21	Oferirea de servicii personalizate pentru înființarea de afaceri și ocuparea pe cont-propriu
22	Acordarea de subvenții (micro-granturi) pentru înființarea de noi afaceri, inclusiv sprijin post-înființare afacere
23	Crearea de întreprinderi sociale
24	Campanii de informare și conștientizare pentru nediscriminare pe piața muncii
Obiectiv specific 5 (EDUCAȚIE) - Problema #5	
25	Îmbunătățirea infrastructurii de educație în învățământul școlar
26	Măsuri de acompaniere și de asigurare de sprijin financiar pentru participarea la educație la nivel ante-preșcolar și preșcolar
27	Organizarea de programe de tip zone prioritare de educație/ școală după școală
28	Campanii de informare care vizează desegregarea școlară și combaterea abandonului școlar
Obiectiv specific 6 (ACCES LA SERVICII) - Problema #6	
29	Reabilitarea și modernizarea clădirilor existente pentru a găzdui diferite activități sociale, comunitare, culturale, agrement și sport
30	Oferirea de servicii sociale, comunitare, agrement și sport, inclusiv pentru copii, tineri, adulți/părinți etc. din categoria persoanelor defavorizate
31	Oferirea de Vouchere pentru beneficiarii de servicii sociale/ beneficii de asistență socială
32	Furnizarea de servicii de către echipe mobile multi-funcționale
33	Asistență juridică pentru reglementarea actelor de identitate, de proprietate, de stare civilă, de obținere a drepturilor de asistență socială
34	Crearea de centre sociale
Obiectiv specific 7 (COMUNITATE ȘI IMAGINE PUBLICĂ) - Problema #7	
35	Organizarea unor evenimente/ manifestări cultural-artistice și ale valorilor interetnice comune
36	Organizarea de ședințe publice periodice pentru a informa și a consulta comunitatea cu privire la activitățile desfășurate în zonă, rezultatele și problemele legate de acestea
37	Parteneriat cu mass media locală
38	Crearea unei aplicații software pentru semnalarea problemelor de către cetățenii din



UNIUNEA EUROPEANĂ



GUVERNUL ROMÂNIEI



	comunitatea marginalizată
39	Campanii de informare care au ca scop pregătirea procesului de desegregare și integrare a grupului marginalizat în societate
40	Campanie de îmbunătățire a imaginii zonei

6.1.2 Corelarea cu documentațiile strategice, inclusiv cu Planul de Mobilitate Urbană

Plan de Mobilitate Urbană Durabilă al Municipiului Moinești – PMUD Moinești 2016, include intervenții prin care sunt propuse rezolvări pentru probleme considerate strategice în contextul asigurării unei mobilități urbane optime la nivelul comunității municipiului Moinești, în perioada 2016 - 2030. Dezvoltarea transportului urban în municipiul Moinești se va baza pe următoarele direcții de acțiune: 1. Moinești – un oraș verde, fără poluare, cu mobilitate crescută pietonală și velo și accesibilitate ridicată a tuturor zonelor urbane; 2. În zona centrală – accentul pus pe mobilitate pietonală și velo, cu asigurarea conexiunilor între principalele obiective publice și spațiile verzi; 3. Creșterea fluentei traficului printr-un sistem de senzori unici în zona centrală și prin implementarea unui sistem de management al traficului; 4. Asigurarea conectivității și accesibilității zonelor periferice cu caracter rural la zona centrală prin îmbunătățirea conexiunilor rutiere. Măsurile propuse în SDL privind reabilitarea sistemului rutier și amenajarea spațiilor verzi sunt complementare următoarelor direcții de acțiune a PMUD Moinești 2016: asigurarea mobilității populației, în legătură cu localitățile adiacente, cum ar fi Comanesti, Poduri, Valea Arinilor, atât prin mijloace motorizate cât și nemotorizate și creșterea gradului de securitate și siguranță și îmbunătățirea calității vieții populației prin reducerea de emisii poluante generate de traficul rutier.

6.1.3 Contribuția măsurilor la temele secundare FSE

Măsurile avute în vedere în cadrul SDL contribuie la următoarele teme secundare FSE:

a) sprijinirea tranziției către o economie cu emisii scăzute de dioxid de carbon și eficiență din punct de vedere al utilizării resurselor

Măsurile care vor avea ca rezultat creșterea eficienței energetice în clădirile de locuire și a sistemelor de iluminat public sunt în acord cu ținta stabilită în Planul de Acțiune privind Energia Durabilă al Municipiului Moinești 2012-2020 privind reducerea emisiilor de CO₂ de cel puțin 20% pe teritoriul administrat ce vizează:

- modernizarea energetică a fondului construit administrat de U.A.T. Moinești
- susținerea inițiativei private în domeniul modernizării energetice a imobilelor din municipiu
- un serviciu de iluminat public performant pentru toți locuitorii, cu utilizarea celor mai eficiente tehnologii pentru un consum redus de energie, costuri reduse de întreținere și durată mare de viață a întregii infrastructuri





UNIUNEA EUROPEANĂ



GUVERNUL ROMÂNIEI



b) inovare socială

Măsurile de intervenție propuse în cadrul SDL include măsuri inovative de rezolvare a problemelor și nevoilor sociale ale comunității defavorizate din Moinești:

- SDL are o dimensiune intens participativă, promovându-se principiile dialogului, comunicării și consultării, concretizată prin crearea de parteneriate relevante pentru soluționarea diverselor probleme cu care se confruntă persoanele aflate în risc de sărăcie și excluziune socială. Pentru elaborarea și implementarea SDL a fost GAL Angajament Social Moinești care reprezintă un parteneriat între autoritatea locală, mediului privat și reprezentanți ai societății civile în scopul identificării unor soluții practice inovative de a răspunde problemelor comunității defavorizate.
- pe tot parcursul procesului de elaborare a SDL a existat o permanentă implicare și consultare a comunității locale și în mod special populației din ZUM astfel încât au putut fi identificate soluții inovative, viabile, agreate de către membrii comunității vizate. Astfel, a fost aplicată metoda PhotoVoice prin care s-a realizat o hartă a zonei prin implicarea și responsabilizarea comunității.
- SDL include metode inovative de combatere a discriminării și segregării: realizarea de parteneriate cu mass media locală pentru construirea unui mesaj pozitiv despre zonă; organizarea unor evenimente/ manifestări cultural-artistice și ale valorilor interetnice comune – cu participarea persoanelor de etnie roma cu scopul de a promova într-un mod interactiv principiul recunoașterii reciproce a valorilor diverselor culturi; crearea unei aplicații software pentru semnalarea problemelor de către cetățenii din comunitatea marginalizată.
- metode inovative pentru creșterea accesului la servicii sociale și educaționale: reabilitarea și modernizarea clădirilor existente pentru a găzdui diferite activități sociale, comunitare, culturale, agrement și sport – crearea centru comunitar multifuncțional;
- valorificarea oportunităților locale: vor fi organizate programe de ucenicie la locul de muncă, vor fi sprijinite inițiativele antreprenoriale în vederea creării de noi locuri de muncă
- program de educare și responsabilizare a cetățenilor în ceea ce privește păstrarea curățeniei în zonă și utilizarea infrastructurii și spațiului public

c) nediscriminare

Acțiunile integrate ținute către combaterea sărăciei la nivelul comunităților marginalizate vor fi susținute prin campanii de conștientizare și acțiunile specifice pentru creșterea responsabilității sociale și promovarea inițiativelor de voluntariat și a incluziunii active, pentru combaterea tuturor formelor de discriminare și promovarea egalității de șanse. Acțiunile care vizează creșterea incluziunii sociale a grupurilor vulnerabile, prin promovarea de proiecte integrate (cuprinzând servicii educaționale, sociale, medicale, de locuire etc.) se adresează în mod direct nevoilor specifice ale persoanelor din aceste grupuri, contribuind la o mai bună inserție socio-profesională a acestor persoane și protejarea acestora împotriva discriminării și a abuzurilor la care acestea sunt supuse. Campaniile de conștientizare și acțiunile specifice pentru creșterea responsabilității





UNIUNEA EUROPEANĂ



GUVERNUL ROMÂNIEI



sociale și promovarea incluziunii active vor contribui la combaterea tuturor formelor de discriminare, inclusiv a celor pe bază de gen.

6.1.4 Contribuția măsurilor la temele orizontale

1) dezvoltare durabilă:

SDL are la bază respectarea principiului dezvoltării durabile a comunității marginalizate prin urmărirea unui echilibru între aspectele legate de mediu, coeziune socială și creștere economică. Vor fi implementate măsuri integrate privind îmbunătățirea regenerării fizice, economice și sociale a zonelor marginalizate ce vor contribui la promovarea coeziunii sociale prin îmbunătățirea mediului construit și prin activități complexe care vizează ocuparea forței de muncă, creșterea educației, îmbunătățirea asistenței medicale și a serviciilor sociale, dezvoltare comunitară și siguranță publică. Abordarea integrată va contribui la ameliorarea stării de sănătate a populației, la dezvoltarea comunitară, la integrarea socio-profesională și culturală a comunităților defavorizate. Pentru îmbunătățirea calității mediului înconjurător, în cadrul SDL au fost prevăzute:

- măsuri specifice de reabilitare a spațiilor publice urbane din cadrul ZUM-urilor, cum ar fi: amenajarea spațiilor verzi; construirea de spații urbane de recreere și petrecere a timpului liber pentru comunitate, dar și pentru restul orașului; amenajare spațiu de joacă pentru copii, care să fie accesat de toată comunitatea;
- eficientizarea energetică a cladirilor de locuință și a sistemului de iluminat public;
- campanii de conștientizare și educare a populației cu privire la protecția mediului și a unui mod de viață sănătos, ceea ce va contribui la integrarea socială a grupurilor vulnerabile.


2) egalitate de șanse, non-discriminare, egalitate între femei și bărbați

Toate intervențiile propuse în cadrul SDL promovează egalitatea de șanse, combaterea discriminării pe criterii de origine rasială sau etnică, religie sau credință, handicap, vârstă sau orientare sexuală și a dificultăților de acces de orice tip și asigurarea accesului egal la serviciile de interes general:

- intervențiile în domeniul educației vor contribui la asigurarea egalității de șanse în ceea ce privește participarea la educație (pre)școlară pentru copiii din zonele marginalizate
- reîntoarcerea în sistemul de educație al adulților care nu și-au finalizat studiile minime și participarea la programe de formare profesională reduc riscul de discriminare și excludere socială și îmbunătățesc șansele de angajare a adulților cu vârsta de muncă;
- măsurile în domeniul ocupării forței de muncă vor încuraja integrarea pe piața muncii a femeilor și a persoanelor cu vârsta de peste 45 de ani, având în vedere nivelul mai ridicat al șomajului în rândul acestor categorii de populație.

Acțiunile vizate de SDL includ măsuri de acompaniere și de acordare de sprijin financiar astfel încât să faciliteze integrarea socio-economică, intervențiile fiind orientate către creșterea





UNIUNEA EUROPEANĂ



GUVERNUL ROMÂNIEI



promovarea incluziunii sociale și îmbunătățirea nivelului de educație și competențe și au în vedere minimizarea efectelor negative ale factorilor externi, care duc la persistența inegalităților.

6.1.5 Combaterea segregării rezidențiale

Din cauza unor factori precum amplasarea geografică în cadrul orașului, infrastructura rutieră deteriorată, lipsa/insuficiența mijloacelor de transport în comun, o parte din ZUM-urile din Moinești sunt separate de restul comunității fiind puternic afectate de segregarea rezidențială.

Îmbunătățirea infrastructurii rutiere (reabilitarea drumurilor) este principala măsură din SDL care va contribui la combaterea segregării rezidențiale a comunităților defavorizate prin creșterea accesibilității și mobilității locuitorilor din zonele izolate către instituțiile publice și de interes din zona centrală, dar mai ales către activități educative, culturale și recreative, centre/clădiri sociale, unități medicale, unități de învățământ.

Investițiile propuse în dezvoltarea infrastructurii de bază, amenajarea spațiului urban degradat și reabilitarea locuințelor vor contribui la schimbarea imaginii negative a acestor zone, așa cum sunt acestea percepute în prezent de către populația majoritară.

Alte măsuri „hard” care vor avea ca efect combaterea segregării rezidențiale sunt: amenajarea de spații de joacă pentru copii care să fie accesate de toată comunitatea și îmbunătățirea infrastructurii de educație în învățământul școlar prin dotarea laboratoarelor școlilor.

Măsurile „hard” sunt acompaniate într-o abordare integrată de măsuri de tip soft, cum ar fi: sprijinirea populației în găsirea unui loc de muncă, care să le permită ieșirea din sărăcie și risc de excluziune socială, programe de educație și responsabilizare a locuitorilor în ceea ce privește păstrarea curățeniei în zonă și utilizarea infrastructurii și spațiului public.


Toate intervențiile „soft” propuse în SDL includ acțiuni de integrare în societate a persoanelor din grupurile vulnerabile și de schimbare a atitudinii comunității majoritare. Astfel, vor fi realizate campanii de informare care vizează desegregarea școlară și campanii de combatere a discriminării la locul de muncă și la angajare.

Anual vor fi organizate evenimente/ manifestări cultural-artistice și ale valorilor interetnice comune (ex: concerte, expoziții produse tradiționale, demonstrații de activități tradiționale, etc.) – cu participarea persoanelor de etnie roma cu scopul de a promova într-un mod interactiv principiul recunoașterii reciproce a valorilor diverselor culturi, inclusiv elementele culturii rome tradiționale, precum și promovarea unei imagini pozitive a persoanelor marginalizate social.

6.1.6 Asigurarea sustenabilității intervenției DLRC

Planul de acțiune SDL include un set de activități de construire și întărire a comunității marginalizate, bazate pe participarea voluntară a rezidenților, respectiv: program de educare și responsabilizare a cetățenilor în ceea ce privește păstrarea curățeniei în zonă și utilizarea infrastructurii și spațiului public: întocmirea și distribuirea de coduri de conduită în parcuri și locuri





UNIUNEA EUROPEANĂ



GUVERNUL ROMÂNIEI



de joacă pentru copii. Măsura contribuie la formarea unui comportament unitar, bazat pe respect reciproc și la crearea unor așteptări unitare privind comportamentul în comunitate, la responsabilizarea utilizării spațiilor publice și va fi aplicată prin implicarea rezidenților în distribuirea regulamentelor și urmărirea aplicării acestora; introducerea unui regulament de ordine interioară pentru locuințele sociale renovate/construite și monitorizarea respectării acestuia. Măsura contribuie la formarea unui comportament unitar, bazat pe respect reciproc și va fi aplicată prin implicarea rezidenților în distribuirea regulamentelor și urmărirea aplicării acestora; campanii de informare privind consumul responsabil de apă/ curent electric/ gaz metan. Măsura contribuie la educarea locatarilor în sensul în care să verifice înregistrările de consum făcute de angajații furnizorilor de utilități; realizarea unui program de consiliere pentru adulți și copii care vor fi beneficiarii locuințelor sociale. Măsura contribuie la motivarea și responsabilizarea comunității; organizarea de ședințe publice periodice. Măsura contribuie la informarea și consultarea comunității cu privire la activitățile desfășurate în zonă, rezultatele și problemele legate de acestea. **Implicarea sectorului privat** este asigurată prin aplicarea măsurilor aferente obiectivului specific care vizează sectorul de ocupare, mediul privat fiind implicat în vederea derulării programelor de ucenicie la locul de muncă și motivat prin acordarea de subvenții pentru angajatori care angajează persoane vulnerabile. **Societatea civilă** va fi implicată în derularea intervențiilor integrate prin implicarea în măsura de organizare anuală de organizarea unor evenimente/ manifestări cultural-artistice și ale valorilor interetnice comune. **Implicarea comunității marginalizate** este asigurată pe tot parcursul proiectului, prin planificarea activităților cu caracter intangibil (soft), în special cele de dezvoltare comunitară, de-a lungul întregii perioade de implementare.

Un alt element esențial care contribuie la asigurarea sustenabilității intervenției DLRC se referă la faptul că măsurile propuse vor fi integrate cu intervenții în domeniul combaterii discriminării și promovării multiculturalismului: campanii de informare și conștientizare/ acțiuni specifice în domeniul combaterii discriminării/ acțiuni de facilitare și mediere pentru identificarea și consolidarea de parteneriate.

În relație cu comunitatea marginalizată, a fost angajat un facilitator, care este principalul responsabil de activitățile de mobilizare, organizare, facilitare de dezvoltare comunitară la nivelul teritoriului SDL, cu accent pe ZUM, o persoană capabil(ă) să înțeleagă, să comunice eficient, să mobilizeze și să ajute comunitatea să se organizeze. În atribuțiile aferente fișei postului, sunt incluse următoarele cerințe:

- rolul de intermediar între actorii locali (autorități locale, ONG-uri, lideri comunitari etc.) care va sprijini incluziunea socială în vederea intensificării participării membrilor comunității la acțiuni de interes public la nivel local.
- va ajuta oamenii să își dezvolte capacitatea de a acționa, în sensul că acesta:





UNIUNEA EUROPEANĂ



GUVERNUL ROMÂNIEI



- i. ajunge într-o comunitate, unde stabilește relații bune cu populația și liderii comunității;
- ii. favorizează participarea activă a tuturor membrilor;
- iii. facilitează alegerea și acordarea de sprijin de către comunitate liderilor (persoane resursă) pe care i-a ales, femei și bărbați;
- iv. susține formularea unor planuri simple de acțiune pentru atingerea obiectivelor strategiei;
- v. oferă sprijin motivațional și tehnic pentru acțiuni comunitare;
- vi. facilitează legătura dintre furnizorii de servicii și firmele locale;
- vii. adresează întrebările potrivite și ajută oamenii să își exprime ideile;
- viii. lasă membrii comunității să vină singuri cu idei și să ia decizii etc.

- va lucra în permanență cu personalul GAL pentru a constitui/ adapta/organiza/ dezvolta GAL
- va desfășura zilnic muncă de teren în teritoriul SDL, în strânsă legătură cu personalul responsabil al autorităților publice locale, cadrele didactice din școlile frecventate de copiii din ZUM, specialiști/furnizori de servicii în comunitate (de ex. expertul roma, asistentul medical comunitar, mediatorul școlar, reprezentantul Agenției Locale de Ocupare a Forței de Muncă etc.) și/sau întreprinderi sociale de inserție
- va prezenta la fiecare ședință a C.D. al GAL, un raport al activităților, problemelor, ideilor și opiniilor din comunitatea marginalizată
- se implica în mod direct în organizarea întâlnirilor derulate în teritoriu.

Modul cel mai eficient de a îmbunătăți accesul populației din zona marginalizată la servicii este crearea unui centru cu activități sociale și educaționale, comunitare sau agrement și sport (centru comunitar integrat) în zona respectivă.

GAL-ul are în prezent o echipă formată din manager, asistent administrativ și facilitator, echipă care va fi extinsă în vederea implementării SDL, prin cooptarea de specialiști precum: mediatori, experți roma, asistenți medicali comunitari, mediatori școlari, reprezentanți ai Agenției Locale de Ocupare a Forței de Muncă etc.

Pentru a crește nivelul de asumare și valoarea acestui centru multifuncțional ca un reper al identității comunitare, să fie încurajate și finanțate proiecte de personalizare a interiorului și exteriorului clădirii, dezvoltate cu participarea comunității, sub îndrumarea unor ONG-uri sau a unor echipe de urbanisti și/sau arhitecți.

6.2 Măsuri prioritare

6.2.1 Prioritizarea măsurilor

Procesul de implicare a comunității în stabilirea măsurilor prioritare a constat în solicitarea punctelor de vedere ale membrilor comunității cu privire la importanța acordată măsurilor propuse. Membrilor comunității, reprezentanților autorității publice locale și ai sectorului privat li





UNIUNEA EUROPEANĂ

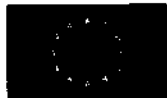


GUVERNUL ROMÂNIEI



s-a solicitat aprecierea fiecărei măsuri din lista celor propuse pentru soluționarea problemelor comunitare, ca fiind de prioritate ridicată, medie sau scăzută. Termenul de realizare al tuturor măsurilor va fi anul 2023, responsabil de implementarea acestora este GAL pe tot orizontul de implementare a SDL care acoperă perioada 2018-2023 iar resursele financiare implicate vor fi din cadrul programelor POR și POCU precum și din surse proprii ale GAL (inclusiv surse atrase). Modalitatea de prioritizare a măsurilor conform partenerilor din GAL este evidențiată în continuare, alături de corelarea cu obiectivele specifice; denumirea măsurilor este prezentată succint (a se vedea Anexa 17 pentru detalii) iar codificarea utilizată este următoarea: **Măsuri** **pe** **care** **sunt** **marcate** **prin** **marcarea** **textului**; prioritate R = ridicată; M = medie; S = scăzută.

Măsuri necesare pentru rezolvarea problemelor dintr-o zonă urbană marginalizată (ZUM)		APL	ZUM	S.P. & S.C.
1	Reabilitarea infrastructurii rutiere	R	R	R
2	Reabilitarea și modernizarea infrastructurii utilitatilor publice - apă caldă caldă	R	R	R
3	Îmbunătățirea iluminatului public	M	M	S
4	Amenajarea aleilor de acces între blocuri	M	M	S
5	Amenajarea spațiilor de joacă pentru copii	R	S	R
6	Crearea de spații urbane de recreere și petrecere a timpului liber	S	M	M
7	Amenajarea spațiilor verzi	S	M	S
8	Program de curățare și responsabilizare a cetățenilor în ceea ce privește păstrarea curățeniei în zone și utilizarea infrastructurii și spațiilor publice	R	R	R
9	Reabilitarea și modernizarea locuințelor sociale existente	R	R	R
10	Construirea de locuințe sociale	R	R	R
11	Introducerea unui regulament de ordine interioară pentru locuințele sociale renovate și construite	S	M	S
12	Campanii de informare privind consumul responsabil de apă/ curent electric/ gaz metan	S	M	S
13	Program de consiliere pentru adulți și copii care vor fi beneficiarii locuințelor sociale	S	M	S
14	Campanii de informare pentru combaterea segregării rezidențiale	M	M	M
15	Participarea la programe de formare la locul de muncă	R	R	R
16	Crearea de servicii de ocupare în vederea realizării	R	R	R
17	Măsuri de sprijin pentru găsirea unui loc de muncă	S	M	M
18	Organizarea de cursuri de formare profesională pentru calificări/specializări cerute pe piața locală	S	M	M
19	Medierea locului de muncă prin care se realizează punerea în legatura a angajatorilor cu persoanele aflate în cautarea unui loc de munca, în vederea stabilirii unor raporturi de munca sau de serviciu	S	M	M



UNIUNEA EUROPEANĂ



GUVERNUL ROMÂNIEI



20		Acordarea de subvenții pentru angajatori care angajează persoane vulnerabile	R	R	R
21		Crearea de servicii personalizate pentru formarea de servicii și ocuparea timpului liber	R	R	R
22		Acordarea de subvenții (micro-credite) pentru formarea de noi afaceri, inclusiv sprijinul financiar necesar	R	R	R
23		Crearea de întreprinderi sociale	S	S	S
24		Campanii de informare și conștientizare pentru studenții din zonele defavorizate	R	R	R
25		Îmbunătățirea infrastructurii de educație în zonele defavorizate	R	R	R
26	09	Îmbunătățirea serviciilor de asistență de calitate pentru persoanele cu dizabilități fizice și mentale	R	R	R
27	5	Crearea de servicii de îngrijire pentru persoanele cu dizabilități fizice și mentale	R	R	R
28		Campanii de informare care vizează dezvoltarea personală și profesională a studenților	R	R	R
29		Reducerea și modernizarea studiilor existente pentru a aborda problemele sociale, economice, culturale și mediului înconjurător	R	R	R
30		Crearea de servicii sociale, culturale, sportive și recreative pentru tinerii aflați în risc de sărăcie și de abandon școlar	R	R	R
31	09	Crearea de servicii pentru beneficiarii de servicii sociale/terapeutice și de îngrijire	R	R	R
32		Crearea de servicii de care beneficiază persoanele cu dizabilități	R	R	R
33		Asistență juridică pentru reglementarea deciziilor de identitate, de proprietate de teren civilă etc.	R	R	R
34		Crearea de centre sociale	M	M	M
35		Organizarea unor evenimente/manifestări culturale artistice și ale valorilor etnice regionale	R	R	R
36		Crearea de servicii publice pentru persoanele defavorizate și a serviciilor de asistență cu privire la activitățile de muncă în zonele defavorizate și problemele locale de locuință	R	R	R
37	09	Crearea de servicii medicale	R	R	R
38		Crearea de servicii de îngrijire pentru persoanele defavorizate și a serviciilor de asistență cu privire la activitățile de muncă în zonele defavorizate și problemele locale de locuință	R	R	R
39		Campanii de informare care au ca scop pregătirea procesului de desegregare și integrare a grupului marginalizat în societate	M	M	M
40		Campanie de îmbunătățire a imaginii zonei	S	M	M



[Handwritten signature]
68



UNIUNEA EUROPEANĂ



GUVERNUL ROMÂNIEI



6.2.2 Abordarea integrată

Planul de acțiune cuprinde un set de măsuri prioritare pentru dezvoltare teritoriului SDL, respectiv pentru atingerea obiectivului general de reducere până în anul 2023 a numărului de persoane aflate în risc de sărăcie sau excluziune socială în zonele urbane marginalizate ale municipiului Moinești, alături de îmbunătățirea calității vieții, creșterea coeziunii sociale, îmbunătățirea mediului de viață și creșterea economică în teritoriul SDL. Pornind de la analiza nevoilor identificate la nivelul comunităților marginalizate, în urma unui larg proces consultativ de implicare a comunității, autorităților publice locale, reprezentanților societății civile și mediului privat în care au fost identificate și evaluate problemele și resursele umane, sociale, economice și de mediu din teritoriu, au fost stabilite obiectivele specifice și lista exhaustivă de măsuri pentru soluționarea problemelor. Din lista de măsuri prioritare, pentru fiecare obiectiv specific, Comitetul Directiv al GAL, în colaborare cu experții a stabilit Planul de acțiune al SDL, respectiv setul de măsuri care, implementate într-o abordare integrată, să conducă la atingerea obiectivelor asumate în SDL. Planul de acțiune are un **caracter integrat** la nivelul teritoriului SDL, astfel:

- măsurile propuse pentru rezolvarea unor probleme comune ale populației marginalizate vizează soluționarea nevoilor la nivelul tuturor zonelor SDL afectate, în funcție de gravitatea acestora. Ex. măsurile propuse pentru îmbunătățirea condițiilor de locuire (construire de locuințe sociale noi și reabilitarea locuințelor existente) vizează populația din zonele în care această problemă este considerată vitală: zona Sadoveanu și Căliman.
- acțiunile de amenajare a spațiilor publice degradate, inclusiv programele cu participarea membrilor comunității se vor implementa la nivelul tuturor zonelor marginalizate, având în vedere că lipsa curățeniei este o problemă care afectează toate zonele marginalizate și contribuie la imaginea negativă a acestora.
- măsurile propuse pentru îmbunătățirea nivelului de educație al populației, creșterea ratei de ocupare, creșterea accesului persoanelor defavorizate la servicii, reducerea discriminării și a fenomenului de segregare vizează populația de pe întreg teritoriul SDL afectată de sărăcie și risc de excluziune socială.

Măsurile incluse în Planul de acțiune au un **caracter multisectorial**, contribuind concomitent la soluționarea mai multor nevoi cu care se confruntă grupul țintă:

- modernizarea infrastructurii rutiere va permite facilitarea accesului în/din zonele marginalizate - Sector Infrastructură, dar în același timp va contribui la îmbunătățirea accesului la infrastructura de educație (creșe, grădinițe/școală, after-school) și la reducerea abandonului școlar - Sector Educație; va permite accesul mai facil la locurile de muncă disponibile în municipiul Moinești - Sector Ocupare;
- măsurile privind amenajarea spațiilor publice degradate (locuri de joacă) contribuie atât la dezvoltarea funcțională a spațiilor publice - Sector Spații publice urbane, cât și la asigurarea unor



UNIUNEA EUROPEANĂ



GUVERNUL ROMÂNIEI



spații de petrecere a timpului liber, și chiar la îmbunătățirea stării de sănătate a populației – Sector Acces la servicii, precum și la îmbunătățirea imaginii publice a zonelor marginalizate – Sector Comunitate;

- măsurile privind dezvoltarea resurselor umane și sprijin în găsirea unui loc de muncă – Sector Ocupare, vor permite creșterea nivelului de trai și implicit a condițiilor de locuire – Sector Locuire, reducerea ratei de neparticipare școlară avînd în vedere că sărăcia este principala cauză a abandonului școlar – Sector Educație.

- la atingerea obiectivului specific de îmbunătățire a imaginii publice a zonelor marginalizate - Sector Comunitate, vor contribui măsuri prioritare în rezolvarea unor probleme complementare: campaniile de informare și prevenire a desegregării școlare – Sector Educație, campaniile de conștientizare a desegregării ocupaționale – Sector Ocupațional, programe de educare și responsabilizare a cetățenilor în ceea ce privește păstrarea curățeniei în zonă – Sector Spații publice urbane.

Pentru soluționarea problemelor comunității vulnerabile, Planul de acțiune include **intervenții complementare în infrastructura de tip FEDR și măsuri soft de tip FSE**: în scopul îmbunătățirii accesului la educație al populației defavorizate au fost incluse intervenții de îmbunătățire a infrastructurii educaționale de tip FEDR: modernizare școli și măsuri soft de tip FSE - acțiuni integrate în domeniul educației și combaterii discriminării: sprijin pentru participarea la educație timpurie și învățământ școlar, programe de tip zone prioritare de educație/ școală după școală, campanii de informare pentru combaterea abandonului școlar; creșterea accesului persoanelor din comunitățile defavorizate la servicii se va face prin intervenții de îmbunătățire a infrastructurii de tip FEDR (reabilitarea și modernizarea clădirilor existente în vederea desfășurării de activități sociale, comunitare, agrement, sport), concomitent cu intervenții soft de tip FSE (oferirea de servicii sociale, comunitare, agrement și sport, inclusiv pentru copii, tineri, adulți/părinți etc. din categoria persoanelor defavorizate, oferirea de Vouchere pentru beneficiarii de servicii sociale, furnizarea de servicii de către echipe mobile multi-funcționale, acordarea de asistență juridică pentru reglementarea actelor); restul intervențiilor POR în infrastructura, spații publice urbane și locuire sunt complementare măsurilor soft de tip FSE în domeniul ocupării forței de muncă și combaterii discriminării, precum și Intervenție POCU cu acțiuni integrate în domeniul dezvoltării/furnizării de servicii (sociale/medicale/medico-sociale) și acordării de asistență juridică pentru reglementarea actelor.

6.3 Lista indicativă de intervenții

Lista indicativă de intervenții pentru finanțarea măsurilor din Planul de acțiune al SDL și în baza căreia se vor dezvolta viitoarele proiecte POR sau POCU care răspund nevoilor de dezvoltare identificate pentru soluționarea problemelor zonelor urbane marginalizate vizate prin SDL:





UNIUNEA EUROPEANĂ



GUVERNUL ROMÂNIEI



I1. Intervenție POR în amenajări ale spațiilor publice urbane ale comunității defavorizate:

- crearea/reabilitarea/modernizarea spațiilor publice urbane – străzi nemodernizate
- reabilitarea/modernizarea utilităților publice

I2. Intervenție POR în amenajări ale spațiilor publice urbane ale comunității defavorizate

- reabilitarea / modernizarea zone verzi neamenajate, terenuri abandonate, zone pietonale și comerciale;

I3. Intervenție POR în infrastructura de locuire:

- construire/ reabilitare/ modernizare locuințe sociale

I4. Intervenție POR în infrastructura de educație:

- construire/reabilitare/ modernizare de unități de învățământ preuniversitar (creșe, grădinițe, școli)

I5. Intervenție POR în amenajări ale spațiului urban degradat al comunității defavorizate:

- construcția / reabilitarea / modernizarea clădirilor pentru a găzdui diferite activități sociale, comunitare, culturale, agrement și sport

I6. Intervenție POCU cu acțiuni integrate în domeniul ocupării forței de muncă, furnizării de servicii și combaterii discriminării:

- programe de ucenicie la locul de muncă
- măsuri de sprijin pentru găsirea unui loc de muncă
- acordarea de sprijin persoanelor din grupul țintă pentru înființarea de afaceri
- susținerea antreprenoriatului în cadrul comunității, inclusiv a ocupării pe cont-propriu
- sprijinirea dezvoltării/furnizării de servicii sociale/ furnizarea de servicii, inclusiv în cadrul centrelor comunitare integrate (medico-sociale)
- campanii de informare și conștientizare pentru integrarea pe piața muncii a persoanelor din grupurile marginalizate și combaterea discriminării la locul de muncă, inclusiv la angajare

I7. Intervenție POCU cu acțiuni integrate în domeniul educației, furnizării de servicii, asistență juridică și combaterii discriminării:

- educația timpurie de nivel ante-preșcolar și preșcolar
- învățământ primar și secundar
- programe de tip zone prioritare de educație/ școală după școală
- sprijinirea dezvoltării/furnizării de servicii sociale/ furnizarea de servicii, inclusiv în cadrul centrelor comunitare integrate (medico-sociale)
- asistență juridică pentru reglementări acte (reglementarea actelor de identitate, de proprietate, de stare civilă (acolo unde este cazul), de obținere a drepturilor de asistență socială (beneficii de asistență/servicii sociale)
- campanii de informare și conștientizare care vizează desegregarea școlară, combaterea abandonului școlar.



[Handwritten signature]
71



UNIUNEA EUROPEANĂ



GUVERNUL ROMÂNIEI



18. Intervenție POCU cu acțiuni integrate în domeniul dezvoltării/furnizării de servicii (sociale/medicale/medico-sociale), educației, ocupării forței de muncă și asistență juridică:

- dezvoltarea/furnizarea de servicii sociale/ furnizarea de servicii, inclusiv în cadrul centrelor comunitare integrate (medico-sociale)
- educația timpurie de nivel ante-preșcolar și preșcolar;
- învățământ primar și secundar;
- programe de tip zone prioritare de educație/ școală după școală
- programe de ucenicie la locul de muncă
- măsuri de sprijin pentru găsirea unui loc de muncă
- acordarea de sprijin persoanelor din grupul țintă pentru înființarea de afaceri
- susținerea antreprenoriatului în cadrul comunității, inclusiv a ocupării pe cont-propriu
- asistență juridică pentru reglementări acte (reglementarea actelor de identitate, de proprietate, de stare civilă (acolo unde este cazul), de obținere a drepturilor de asistență socială (beneficii de asistență/servicii sociale)

Celor 8 intervenții finanțabile prin POR/POCU se adaugă 2 intervenții cu finanțare din surse proprii:

19 - Intervenție din surse proprii pentru educarea și responsabilizarea populației privind păstrarea curățeniei în zonă și utilizarea infrastructurii și spațiului public

110 - Intervenție din surse proprii pentru îmbunătățirea imaginii publice și combaterea discriminării

Numărul de persoane din zonele marginalizate pentru care se intenționează ieșirea din sărăcie sau excluziune socială prin implementarea intervențiilor este de **500 de persoane**.

Pentru a crește șansele de sustenabilitate a intervențiilor propuse în cadrul listei indicative de intervenții GAL-ul propune următoarele măsuri: 1) între criteriile de selecție a proiectelor (din etapa III) GAL-ul va include un criteriu conform căruia organizația care aplică (sector public, sector privat sau societate civilă) să aibă nu doar experiență în domeniu, ci și în lucrul cu grupurile țintă. Astfel, vor primi punctaj suplimentar organizațiile care în ultimele 24 luni au înființat mai multe locuri de muncă pe care au angajat și reținut un număr mai mare de persoane din grupurile vulnerabile ce reprezintă grupuri țintă. (2) între criteriile de selecție a proiectelor (din etapa III) GAL-ul va include un criteriu conform căruia acordă puncte suplimentare organizațiilor care prin aplicație preiau responsabilitatea sustenabilității, din fonduri proprii, pentru o perioadă de cel puțin 12 luni după încheierea perioadei de finanțare prin DLRC. (3) GAL-ul sau anumiți membri GAL își asumă responsabilitatea introducerii unor criterii care să asigure sustenabilitatea activității demarate prin proiect pentru cel puțin 12 luni după încheierea perioadei de finanțare prin DLRC.



[Handwritten signature]
72



UNIUNEA EUROPEANĂ



GUVERNUL ROMÂNIEI



7. Monitorizare și evaluare

7.1 Monitorizarea și evaluarea continuă

GRUPUL DE ACȚIUNE LOCALĂ – ANGAJAMENT SOCIAL „GAL-AS” MOINEȘTI este responsabil de reușita implementării SDL. Monitorizarea și evaluarea sunt instrumente de management importante pentru planificarea și implementarea strategiei. Monitorizarea și evaluarea oferă informații pentru a planifica eficient activitățile, pentru alocarea rațională a resurselor, estimarea eficienței fondurilor alocate, impactul activităților finanțate și asigurarea durabilității.

Monitorizarea este procesul de colectare periodică și analiză a informației cu scopul de fundamenta procesul de luare a deciziei de către cei abilitați, asigurând transparența în luarea deciziei și furnizând o bază pentru viitoarele acțiuni de evaluare.

Rolul monitorizării:

- Permite supravegherea implementării strategiei oferind posibilitatea
 - o *Revizuirii* periodice a planificării strategice
 - o *Actualizării și corectării* termenilor avuți în vedere la momentul planificării
 - o *Anticipării* eventualelor probleme prin efectuarea de *corecții și ajustări*

Procesul de monitorizare implică următoarele resurse/documente/instrumente:

- **Procedura de monitorizare și evaluare** – reprezintă descrierea detaliată a procesului de monitorizare, este liantul care agregă celelalte instrumente de monitorizare.

- **Inventar al indicatorilor** – lista cu indicatorii care se folosesc la monitorizarea implementării strategiei.

- **Tablou de bord** - este un format tabelar derivat din Planul de Acțiune al SDL. În funcție de nivelul de analiză va conține ca rubricație: Obiectivul, Stadiu realizare sau valoarea curentă a indicatorului; Indicator(i) pentru măsurare obiectiv; Responsabilul pentru realizarea obiectivului; Termenul de realizare a obiectivului

- **Reuniunile transversale** – sunt reuniuni între top-managementul GAL (Consiliul Director) și personalul GAL implicat în implementarea strategiei, responsabili cu realizarea obiectivelor și a acțiunilor.

- **Calendar monitorizare** – se stabilesc datele când urmează să fie înregistrate valorile indicatorilor și elaborarea rapoartelor de monitorizare și/sau reuniunile transversale.

- **Rapoartele periodice** – sunt descrieri sintetice ale stadiului în care se află procesul de implementare a strategiei.

Monitorizarea implică de asemenea și primirea unei reacții din partea comunității vizate de Strategia de Dezvoltare Locală, cu precădere comunitatea marginalizată – ca formă de supraveghere publică a modului în care SDL este implementată.

Astfel, GRUPUL DE ACȚIUNE LOCALĂ – ANGAJAMENT SOCIAL „GAL-AS” MOINEȘTI va utiliza în continuare **CUTIA CETĂȚEANULUI** ca instrument de monitorizare a SDL cu ajutorul comunității.



UNIUNEA EUROPEANĂ



GUVERNUL ROMÂNIEI



Această cutie de sugestii și reclamații va fi amplasată în comunitate, în cadrul Centrului multifuncțional. Facilitatorul va colecta mesajele primite de la rezidenții comunității marginalizate. Acestea vor fi analizate împreună cu personalul GAL, iar rezultatele vor fi prezentate atât în ședințele publice pentru comunitate, cât și în ședințele lunare ale Comitetului Director, pentru a se lua măsurile necesare de soluționare.

Monitorizarea furnizează informația necesară evaluării. Astfel, următoarea etapă a procesului de monitorizare este **Evaluarea strategiei de dezvoltare locală**.

Evaluarea este aprecierea activităților și rezultatelor implementării Strategiei, utilizând informațiile obținute pe parcursul monitorizării, pentru determinarea nivelului de atingere a obiectivelor. Evaluarea face o analiză a modului de implementare a Strategiei și eficienței acesteia.

Tipurile de evaluare ce vor fi utilizate:

- **Evaluarea anuală** - pe baza rapoartelor anuale de monitorizare
- **Evaluarea intermediară** – pentru a introduce schimbările necesare și acțiuni corective atunci când este necesar.
- **Organizarea de întâlniri anuale** – cu participarea personalului GAL ANGAJAMENT SOCIAL „GAL-AS” MOINEȘTI, a partenerilor locali, reprezentanți ai beneficiarilor și ai comunității, în care vor fi comunicate și evaluate rezultatele implementării Strategiei. De asemenea, se vor prezenta măsurile luate pentru soluționarea mesajelor primite din partea comunității implicate în activitatea de monitorizare a strategiei (prin intermediul cutiei cetățeanului)
- **Evaluarea finală** (la finalizarea implementării Strategiei în 2023) – cu participarea tuturor factorilor interesați în strategie, pentru a urmări măsura în care au fost realizate obiectivele
- **Evaluarea ex-post** – o activitate menită să identifice efectele pe termen lung și sustenabilitatea efectelor pozitive ale intervenției DLRC

Suplimentar față de indicatorii propuși pentru prioritățile finanțate, sistemul de monitorizare și evaluare de la nivelul GAL va avea în vedere dezvoltarea de indicatori specifici pentru fazele implementării Strategiei după cum urmează:

- Lansarea apelurilor de propuneri de proiecte și evaluarea și selecția proiectelor;
indicatori: număr de apeluri de propuneri lansate, număr de sesiuni de evaluare, nr de proiecte aprobate pentru finanțare, nr de acțiuni de animare a teritoriului, etc.
- Monitorizarea și evaluarea implementării proiectelor finanțate;
indicatori: rapoarte aprobate de Consiliul Director, nivelul de contractare și de plată, etc



UNIUNEA EUROPEANĂ




GUVERNUL ROMÂNIEI



7.2. Evaluarea de impact

Indicatorii de rezultat (outcome) folosiți pentru măsurarea atingerii obiectivelor SDL sunt prezentați în tabelul următor. Măsurarea acestor indicatori se va realiza prin verificarea rezultatelor proiectelor implementate de beneficiarii selectați în urma apelurilor de propuneri de proiecte și prin reluarea studiului de referință la nivelul teritoriului SDL. Activitatea de evaluare este prezentată în detaliu în cadrul ANEXEI 22 Procedura de monitorizare și evaluare, inclusiv indicatorii POCU și POR.

INDICATORI DE REZULTAT	UM	Nivel de bază	An de bază	Țintă 2023
OBIECTIV GENERAL				
Reducerea ratei sărăciei în rândul rezidenților din zonele urbane marginalizate	%	100	2017	90
Obiectiv specific 1 (INFRASTRUCTURĂ)				
Număr străzi reabilite	străzi	0	2017	2
Persoane care vor avea acces la infrastructura de apă-canal reabilitată și modernizată	persoane	0	2017	3.053
Obiectiv specific 2 (SPAȚII PUBLICE URBANE)				
Număr spații de joacă pentru copii create	spații	0	2017	4
Număr campanii de responsabilizare a cetățenilor în ceea ce privește utilizarea infrastructurii și spațiului public	număr	0	2017	6
Obiectiv specific 3 (LOCUIRE)				
Număr locuințe sociale modernizate/reabilite	număr	0	2017	80
Număr locuințe sociale noi	număr	0	2017	30
Obiectiv specific 4 (OCUPARE)				
Persoane care beneficiază de măsuri integrate de ocupare	persoane	0	2017	500
Persoane care participă la cursuri de calificare	persoane	0	2017	250
Persoane care își găsesc un loc de muncă, inclusiv care desfășoară activități independente	persoane	0	2017	125
Număr campanii de informare și conștientizare pentru nediscriminare pe piața muncii	campanii	0	2017	6
Obiectiv specific 5 (EDUCAȚIE)				
Număr de școli modernizate prin dotare laboratoare	școli	0	2017	3
Persoane care participă la programe de tip zone prioritare de educație/„școală după școală”	persoane	0	2017	50



UNIUNEA EUROPEANĂ



GUVERNUL ROMÂNIEI



INDICATORI DE REZULTAT	UM	Nivel de bază	An de bază	Țintă 2023
Număr campanii de informare care vizează desegregarea școlară și combaterea abandonului școlar	campanii	0	2017	6
Obiectiv specific 6 (ACCES LA SERVICII)				
Reabilitarea și modernizarea clădirilor existente pentru a găzdui diferite activități sociale, comunitare, culturale, agrement și sport	clădiri	0	2017	1
Număr persoane din comunitățile marginalizate care beneficiază de servicii sociale	persoane	0	2017	1.000
Obiectiv specific 7 (COMUNITATE ȘI IMAGINE PUBLICĂ):				
Evenimente/ manifestări cultural-artistice și ale valorilor interetnice comune	evenimente	0	2017	6
Număr ședințe publice pentru a informa și a consulta comunitatea cu privire la activitățile desfășurate în zonă, rezultatele și problemele legate de acestea	ședințe	0	2017	6
Număr parteneriate încheiate cu mass media locală pentru construirea unui mesaj pozitiv despre zonă și transformarea acesteia	parteneriate	0	2017	1
Aplicație software pentru semnalarea problemelor de către cetățenii din comunitatea marginalizată	aplicație	0	2017	1





UNIUNEA EUROPEANĂ



GUVERNUL ROMÂNIEI



8. Planul financiar

Planul financiar cuprinde estimări orientative cu privire la alocările financiare pe obiective specifice, conform structurii de mai jos:

OBIECTIV SPECIFIC	TPURI DE INTERVENȚII	POR (EUR) (FEDR + cofinanțare națională)	POCU (EUR) (FSE + cofinanțare națională)	ALTE FONDURI (EUR)	COST TOTAL ESTIMAT (EUR)
OS 1	Intervenții de tip POR (hard) - 11. Intervenție POR în amenajări ale spațiilor publice urbane ale comunității defavorizate	1.260.000	0	25.715	1.285.715
OS 2	Intervenții de tip POR (hard) - 12. Intervenție POR în amenajări ale spațiilor publice urbane ale comunității defavorizate	400.000	0	8.164	408.164
	I10 - Intervenție din surse proprii		0	10.000	10.000
OS 3	Intervenții de tip POR (hard) - 13. Intervenție POR în infrastructura de locuire	1.200.000	0	24.490	1.224.490
OS 4	Intervenție POCU (soft) - 16. Intervenție POCU cu acțiuni integrate în domeniul ocupării forței de muncă, furnizării de servicii și combaterii discriminării	0	1.180.000		1.180.000
OS 5	Intervenții de tip POR (hard) - 14. Intervenție POR în infrastructura de educație	640.000	0	13.062	653.062
	Intervenție POCU (soft) - 17. Intervenție POCU cu acțiuni integrate în domeniul educației, furnizării de servicii, asistență juridică și combaterii discriminării	0	500.000	0	500.000
OS 6	Intervenții de tip POR (hard) - 15. Intervenție POR în amenajări ale spațiului urban degradat al comunității defavorizate	700.000	0	14.286	714.286



UNIUNEA EUROPEANĂ



GUVERNUL ROMÂNIEI

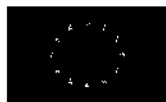


OBIECTIV SPECIFIC	TPURI DE INTERVENȚII	POR (EUR) (FEDR + cofinanțare națională)	POCU (EUR) (FSE + cofinanțare națională)	ALTE FONDURI (EUR)	COST TOTAL ESTIMAT (EUR)
	Intervenție POCU (soft) - 18. Intervenție POCU cu acțiuni integrate în domeniul dezvoltării/furnizării de servicii (sociale/medicale/medico-sociale), educației, ocupării forței de muncă și asistență juridică	0	700.000	0	700.000
OS 7	I11 - Intervenție din surse proprii pentru îmbunătățirea imaginii publice și combaterea discriminării	0	0	25.000	25.000
Costuri de funcționare legate de gestionarea implementării SDL și animarea comunității			420.000		420.000
TOTAL		4.200.000	2.800.000	120.717	7.120.717

Totalul intervențiilor POR și POCU este de **7 mil Euro**, SDL a zonelor urbane marginalizate din Moinești fiind implementată în regiunea Nord - Est (regiune mai puțin dezvoltată).

Intervențiile finanțabile din FEDR prin POR sunt în valoare de 4,2 mil Euro, reprezentând 60,00% din bugetul total POR + POCU

Intervențiile finanțabile din FSE prin POCU sunt în valoare de 2,8 mil Euro, reprezentând 40,00% din bugetul total POR + POCU



UNIUNEA EUROPEANĂ



GUVERNUL ROMÂNIEI



9. Lista de anexe ale SDL

- ANEXA 1: Planul cu delimitarea teritoriului vizat de SDL, pe modelul PUG, și fotografiile relevante din zonele/comunitățile marginalizate vizate
- ANEXA 2: Declarație pe propria răspundere privind datele utilizate în cadrul Studiului de referință, cu asumarea faptului că, în situația în care, pe parcursul verificărilor, se vor identifica date incorecte/nereale, SDL va fi declarată neeligibilă
- ANEXA 3: Metodologia și instrumentele de cercetare (chestionarul/chestionarele și ghidurile de interviuri/focus grup) folosite în Studiul de referință
- ANEXA 4: Baza de microdate primare rezultată din Studiul de referință, în format .XLSX (Excel)
- ANEXA 5: Decizia GAL privind declararea zonei/lor urbane marginalizate vizată/ vizate din teritoriul SDL (care în prealabil au fost validate)
- ANEXA 6: Minimul de date privind accesul populației din teritoriul GAL la servicii publice și infrastructură socială, în conformitate cu Tabelul 2
- ANEXA 7: Dovada referitoare la organizarea juridică a GAL în conformitate cu prevederile OG nr. 26/2000 cu privire la asociații și fundații, aprobată prin Legea nr. 246/2005 cu modificările și completările ulterioare.
- ANEXA 8: Procesul verbal al ședinței Adunării Generale pentru alegerea Comitetului Director și lista participanților (cu semnături)
- ANEXA 9: Componența Comitetului Director, în conformitate cu Tabelul 4
- ANEXA 10: Documente suport care să dovedească organizarea funcțională a GAL-ului: (a) - (k)
- ANEXA 11: Dovada obținerii numărului de înregistrare în registrul electronic de evidență a prelucrărilor de date cu caracter personal de la Autoritatea Națională de Supraveghere a Prelucrării Datelor cu Caracter Personal, care atestă calitatea de operator de date cu caracter personal, pentru domeniul specific (<http://www.dataprotection.ro/>).
- ANEXA 12: Lista activităților desfășurate de GAL ce au avut în vedere îmbunătățirea competențelor în domeniile vizate de SDL/DLRC, în conformitate cu Documentul suport C aferent Modelului Cadru de SDL (pentru GAL-urile beneficiare de sprijin pregătitor). În cazul GAL-urilor care nu au beneficiat de sprijin pregătitor, această anexă va conține dovada privind competențele personalului administrației GAL



UNIUNEA EUROPEANĂ



GUVERNUL ROMÂNIEI



(manager, asistent administrativ și, eventual, facilitator/facilitatori) în domeniile vizate de SDL/DLRC, inclusiv în managementul de proiect.

- ANEXA 13: Fișa postului și curriculum vitae al managerului GAL
- ANEXA 14: Documente suport privind conținutul și participarea la ședințele obligatorii ale Comitetului Director GAL în care au fost abordate cele 5 teme obligatorii
- ANEXA 15: Fișa postului și curriculum vitae al facilitatorului comunitar, dacă a fost angajat un specialist, respectiv contractul pentru activitățile de facilitare comunitară, însoțit de acte doveditoare ale experienței relevante, dacă a fost contractată o firmă sau un ONG
- ANEXA 16: Documente suport privind conținutul (minutele întâlnirilor) și participarea la cele întruniri publice organizate în zona/ele marginalizate adresate
- ANEXA 17: Identificarea și justificarea tipurilor de măsuri necesare pentru a rezolva principalele probleme din teritoriu
- ANEXA 18: Distribuția măsurilor de intervenție pe zonele din teritoriul SDL, în conformitate cu Tabelul 6
- ANEXA 19: Distribuția măsurilor pe sectoare și tipuri de investiții, în conformitate cu Tabelul 7
- ANEXA 20: Matrice de corespondență privind complementaritatea intervențiilor propuse în cadrul listei indicative de intervenții cu finanțare din POR, POCU, alte surse
- ANEXA 21: Fișele intervențiilor din lista indicativă
- ANEXA 22: Procedura de monitorizare și evaluare, inclusiv indicatorii POCU și POR
- ANEXA 23: Bugetul SDL
- ANEXA 24: Hotărârea GAL de asumare a SDL
- ANEXA 25: Implicarea comunității prin metoda Photo Voice (colaje foto)